

İŞ GİRİŞİM SERMAYESİ YATIRIM ORTAKLIĞI A.Ş.

FAALİYET RAPORU

2006

**İŞ GİRİŞİM SERMAYESİ
YATIRIM ORTAKLIĞI A.Ş.**

FAALİYET RAPORU

(01.01.2006-31.12.2006)

MERKEZ	:	İSTANBUL
KAYITLI SERMAYE	:	200.000.000 YTL (200.000.000.000.000 TL)
ÇIKARILMIŞ SERMAYE	:	22.500.000 YTL (22.500.000.000.000 TL)

İÇİNDEKİLER

- Ortaklar Genel Kurul Gündemi	1
- Yönetim Kadrosu	2
- Yönetim Kurulu Raporu	5
- Portföy Değer Tablosu	12
- Mali Tablolar	13
- Mali Tablo Dipnotları	18
- 2006 Yılı Kar Dağıtım Teklifi	65
- Denetçiler Raporu	67
- Bağımsız Denetim Raporu	69
- Kurumsal Yönetim İlkeleri Uyum Raporu	71
- Etik Kurallar	79

**24 NİSAN 2007 TARİHLİ
OLAĞAN GENEL KURUL TOPLANTISI GÜNDEMİ**

1. Açılış, Başkanlık Divanının oluşturulması ve toplantı tutanaklarının imzalanması için Divan'a yetki verilmesi,
2. 2006 yılına ilişkin Yönetim Kurulu faaliyet raporu ve Denetçiler raporlarının okunması ve müzakeresi,
3. 2006 yılı bilanço ve kar/zarar hesaplarının okunması, müzakeresi ve onaylanması,
4. Yönetim Kurulunun 2006 yılı kar dağıtım teklifinin görüşülerek karara bağlanması ,
5. Sermaye Piyasası Mevzuatı gereği karın hesaplanmasında gerçekleşmemiş sermaye kazancı olarak Özel Yedekler hesabında izlenen değer artış gelirlerinin gerçekleşen kısmının Geçmiş Yıl Karları hesabına aktarılması teklifinin onaylanması,
6. 2006 yılı içinde yapılan bağış ve yardımlar hakkında bilgi sunulması,
7. Dönem içinde boşalan Yönetim Kurulu Üyeliklerine yapılan atamaların onaylanması,
8. Yönetim Kurulu Üyeleri ve Denetçilerin 2006 yılı çalışmalarından dolayı ayrı ayrı ibrası,
9. Yönetim Kurulu Üyelerinin ve Denetçilerin seçimi ve görev sürelerinin belirlenmesi,
10. Yönetim Kurulu Üyelerinin ve Denetçilerin ücretlerinin saptanması,
11. Yönetim Kurulu tarafından seçilen Bağımsız Denetim şirketinin onaylanması,
12. Dilek ve öneriler.

YÖNETİM KURULU

FAHRİ KAYHAN SÖYLER

BAŞKAN (28.04.2006 - 24.04.2007)

Marmara Üniversitesi Ekonomi bölümü mezunu olan Söyer, 1976 yılında göreve başladığı T. İş Bankası A.Ş.'de çeşitli şubelerde memurluk ve idarecilik görevlerini yürütmüş 2003 yılında Genel Müdür Yardımcılığına atanmıştır.

AHMET METE ÇAKMAKÇI

BAŞKAN YARDIMCISI (28.04.2006 - 24.04.2007)

Ortadoğu Teknik Üniversitesi Elektrik-Elektronik Mühendisliği Bölümünden mezun olduktan sonra Syracuse Üniversitesinde yüksek lisans ve doktora yapan Çakmakçı bu üniversitede araştırma asistanı ve öğretim görevlisi olarak da çalışmıştır. Savunma Teknolojileri Mühendislik ve Ticaret A.Ş.'de mühendis ve İş Geliştirme Müdürü olarak çalışan Çakmakçı 2003 yılında T.Teknoloji Geliştirme Vakfında Teknoloji Politikaları ve Uluslararası İlişkiler Koordinatörü olarak göreve başlamış ve 2005 yılında Genel Sekreter Yardımcılığı görevine atanmıştır.

HALUK LÜTFİ SOMERSAN

ÜYE (28.04.2006 - 24.04.2007)

İstanbul Üniversitesi İktisat Fakültesinden mezun olan Somersan 1976 yılında T. İş Bankası A.Ş.'de göreve başlamış ve çeşitli kademelerde çalıştıktan sonra 2002 yılında Genel Müdür Yardımcılığı görevinden emekli olmuştur.

İBRAHİM BABAYİĞİT

ÜYE (28.04.2006 - 24.04.2007)

Ortadoğu Teknik Üniversitesi İşletme bölümü mezunu olan Babayiğit, 1984 yılında göreve başladığı T. İş Bankası A.Ş.'de müfettiş ve çeşitli kademelerde idareci olarak çalışmış 2005 yılında Sultanhamam Şube Müdürlüğüne atanmıştır.

SUAT İNCE

ÜYE (28.04.2006 - 24.04.2007)

Ortadoğu Teknik Üniversitesi Ekonomi bölümü mezunu olan İnce, 1987 yılında göreve başladığı T. İş Bankası A.Ş.'de müfettiş ve çeşitli kademelerde idareci olarak çalışmış 2004 yılında Altunizade Şube Müdürlüğüne atanmıştır.

İLHAMİ KOC

ÜYE (28.04.2006 - 24.04.2007)

Ankara Üniversitesi Siyasal Bilgiler Fakültesi Uluslararası İlişkiler bölümü mezunu olan Koç, 1986 yılında göreve başladığı T. İş Bankası A.Ş.'de müfettiş ve idareci olarak çalışmış 1997 yılında İş Yatırım Menkul Değerler A.Ş.'de Genel Müdür Yardımcısı olarak göreve başlamış, 2001 ve 2002 yıllarında bir süre İş Risk Sermayesi Yatırım Ortaklığı A.Ş.'de Genel Müdürlük yapmıştır. 2002 yılından itibaren İş Yatırım Menkul Değerler A.Ş.'de Genel Müdür olarak görev yapmaktadır.

HÜSNÜ YAMAÇ SEZGİ

ÜYE (28.04.2006 - 24.04.2007)

İstanbul Üniversitesi İşletme bölümü mezunu olan Sezgi, 1989 yılında göreve başladığı T. İş Bankası A.Ş.'de müfettiş ve müdür yardımcısı olarak çalışmış 2005 yılında Bölge Müdürlüğüne atanmıştır.

FATMA GÜLİZ AYKAN

ÜYE (28.04.2006 - 24.04.2007)

Ortadoğu Teknik Üniversitesi Uluslararası İlişkiler bölümü mezunu olan Aykan, 1990 yılında göreve başladığı T. İş Bankası A.Ş.'de uzman ve müdür yardımcısı olarak çalışmıştır. 2001 ve 2004 yılları arasında İş-Tim Telekomünikasyon Hizmetleri A.Ş.'de Hazine Müdürü olarak görev yapan Aykan 2004 yılında T. İş Bankası A.Ş.'de Grup Müdürlüğüne atanmıştır.

RECEP FERDİ MİSKBAY

ÜYE (27.09.2006 - 24.04.2007)

Ortadoğu Teknik Üniversitesi İşletme bölümü mezunu olan Miskbay, 1978 yılında göreve başladığı T. Kalkınma Bankası A.Ş.'den sonra sırasıyla Deloitte&Touche Danışmanlık Hiz. Ltd. ve T. Teknoloji Geliştirme Vakfında çalışmıştır. Miskbay halen KDM Finansal Danışmanlık şirketinde çalışma hayatına devam etmektedir.

ELİF AYDOĞAN

ÜYE (17.11.2006 - 24.04.2007)

Boğaziçi Üniversitesi İşletme bölümü mezunu olan Aydoğan, 1996 yılında göreve başladığı Finansbank A.Ş.'den sonra T. Sınai Kalkınma Bankası A.Ş.'de çeşitli görevlerde çalışmış olup halen aynı bankanın Mali Analiz bölümünde yönetici olarak çalışmaktadır.

DÖNEM İÇİNDE GÖREV YAPAN YÖNETİM KURULU ÜYELERİ

Hakan Aygen : Üye 28.04.2006 – 17.11.2006
Zeynep Hansu Uçar : Üye 28.04.2006 – 27.09.2006

DENETÇİLER

Süleyman İzmirli : 28.04.2006 – 24.04.2007
Enis Aygen : 28.04.2006 – 24.04.2007

SİRKET YÖNETİM KADROSU

Alim Murat Özgen : Genel Müdür 01.01.2006 -
Fatma Banu Gül : Mali ve İdari İşler Müdürü 01.12.2000 -
Yavuz Emre İyibilir : İş Geliştirme Müdürü 01.09.2004 -

İŞ GİRİŞİM SERMAYESİ YATIRIM ORTAKLIĞI A.Ş. YÖNETİM KURULU RAPORU

1. DÜNYADA VE TÜRKİYE'DE GENEL EKONOMİK DURUM

2006 yılında Avro bölgesi ve Japonya'da ekonominin canlanması yanında finans piyasalarında yaşanan dalgalanmanın özellikle gelişmekte olan ülkelere etkisinin sınırlı olması nedeniyle dünya ekonomisinin güçlü bir performans gösterdiği tahmin edilmektedir. ABD ekonomisinde yavaşlama sözkonusu olurken, Avro bölgesinde yatırım ve özel tüketim harcamalarının artması ekonomiye canlılık getirmiş, Japonya ekonomisinde ise artan ihracat ve yatırım harcamaları sonucunda büyüme kaydedilmiştir.

2006 yılında Türkiye ekonomisinde %6,0'lık büyüme kaydedilmiş bunun ana kaynağını özel sektör tüketim ve yatırım harcamaları oluşturmuştur. Yılın ilk aylarında iç talebin canlı seyretmesi, hammadde maliyetleri, yüksek seyreden gıda fiyatları enflasyonun yükselmesine sebep olurken Mayıs ayından itibaren YTL'nin değer kaybı da enflasyon üzerinde olumsuz etki yapmıştır. Bu gelişmeler sonucunda, TÜFE %9,65, ÜFE de %11,58 oranında artış göstermiştir.

2006 yılına %13,5 seviyesinde başlayan TCMB gecelik borçlanma faiz oranları Nisan ayında %13,25 düzeyine indirilmiş ancak Mayıs ve Haziran aylarında yaşanan dalgalanmalar nedeniyle %17,5 seviyesine kadar yükseltilmiş ve seneyi bu şekilde kapatmıştır. Yıl başında %13,8 oranında olan DİBS bileşik faizleri yıl sonunda %21'e yükselirken IMKB-100 endeksi de %1,66 düşerek 39.117 puan olmuştur. YTL, ABD Doları ve Avro karşısında sırasıyla %4,75 ve %16,63 oranında değer kaybetmiştir.

2. GİRİŞİM SERMAYESİ PİYASALARI

a) ABD Girişim Sermayesi Piyasası

Özel sermaye ("Private Equity") yatırım fonları'nın ve girişim sermayesi ("Venture Capital") fonlarının büyüklüğü açısından lider olan ABD piyasasında 2006 yılında, 2000 yılında internet sektöründe yoğunlaşan şirket satınalmaları neticesinde oluşan rekor birleşme ve satınalma adedinin de üstünde birleşme ve satın alma işlemi gerçekleştirilmiştir. ABD piyasalarında 2006 yılında oluşan toplam birleşme ve satınalma işlemleri büyüklüğünün 2005 yılının %36 üzerine çıkarak 1,6 trilyon ABD Doları olduğu göz önüne alınırsa özel sermaye ve girişim sermayesi fonları tarafından gerçekleştirilen yaklaşık 400 milyar ABD Doları, toplam işlemlerin %25'ini oluşturmaktadır. Bu satınalma büyüklüklerinin içerisinde borçlanarak

yapılan satınalmaların da dahil olduğu ve yatırılan toplam sermayenin bu rakamdan farklı olabileceği göz önünde bulundurulmalıdır.

ABD’li büyük özel sermaye fonlarından Kohlberg Kravis Roberts’ın Bain Capital Partners ve Merrill Lynch ile gerçekleştirdiği 30,6 milyar ABD Dolar’lık HCA Hastane İşletmeciliği satınması ve Apollo Management ile Texas Pacific Group tarafından gerçekleştirilen 17,1 milyar ABD Dolar’lık Harrah Entertainment satınması 2006 yılının en büyük özel sermaye satınalma işlemleri olarak gösterilmektedir.

ABD’de Girişim Sermayesi alanında ise PricewaterhouseCoopers ve National Venture Capital Association raporuna ve Thomson Financial verilerine göre 2006 yılında sadece girişim sermayesi olarak 3.416 projeye 25,5 milyar ABD Doları yatırım yapılmıştır. Geçen yıl yapılan yatırımlara göre proje sayısı %10 artarken yatırım tutarı da %12 oranında artmıştır.

2005 yılındaki gelişmenin aksine, 2006 yılında ileri aşama yatırımlar hem proje sayısı hem de yatırım tutarı bazında düşüş kaydetmiş ve 957 projeye 9,3 milyar ABD Doları yatırım yapılmıştır. Gelişme aşamasındaki şirketlere yapılan yatırımlar ise artarak toplam yatırımların %38’ini oluşturmuş ve 1.283 projeye 11,2 milyar ABD Doları fon aktarılmıştır. Başlangıç aşamasındaki yatırımlara aktarılan tutar ise 2005 yılına göre artarak 1.176 adet projede 5 milyar ABD Dolarına ulaşmış toplam içindeki payı da %34 seviyesinde oluşturmuştur.

İlk defa girişim sermayesi kullanan projelerin sayısı ve aktarılan fon tutarı 2001 yılından beri ilk defa en yüksek seviyeye ulaşmıştır. Girişim sermayesi ile tanışan 1,093 şirket 5,8 milyar ABD Doları fon kullanmışlardır. Bunların içinde en yüksek payı sırasıyla yazılım ve biyoteknoloji sektörleri almıştır. İlk defa girişim sermayesinin kullanımının %70’i başlangıç aşamasında gerçekleşirken gelişme ve ileri aşama yatırımlar sırasıyla %23 ve %7 oranında pay almışlardır.

Biyoteknoloji ve sağlık ekipmanları sektöründe yatırımlar artışını sürdürürken bu sektörler girişim sermayesi alanındaki birinci yatırım alanı olmaya devam etmiştir. 2006 yılında endüstriyel/enerji sektöründe yatırımlar belirgin bir artış kaydederek 1,8 milyar ABD Dolarına ulaşmıştır. Bu kategoride yatırımların %40’ı alternatif enerji alt grubuna yapılmıştır. Medya ve eğlence sektöründe de 2005 yılına göre yatırımlarda artış kaydedilmiş ve 1,6 milyar ABD Doları yatırım yapılmıştır. İş modeli temelde internete bağlı şirketlere yapılan yatırımlar da artarak 4 milyar ABD Dolarına ulaşmıştır. Telekom ve yazılım alanına yapılan yatırımlar geçen yıla yakın seviyelerde seyrederek sırasıyla 2,6 ve 5 milyar ABD Doları düzeyinde gerçekleşmiştir. Yazılım sektöründe önemli bir artış kaydedilmemesine rağmen sektör olarak tek başına girişim sermayesi yatırımlarına aktarılan fonlardan en yüksek payı almaya devam etmiştir.

Thomson Venture Economics ve National Venture Capital Association verilerine göre girişim sermayesi sektörünün ve NASDAQ ile S&P 500 endekslerinin vadelere göre getirileri 30.09.2006 itibariyle takip eden tablodaki gibidir.

Venture Economics ABD Özel Yatırım Performans Endeksi (%) (30.09.2006)

<i>Fon Türü</i>	<i>1 Yıl</i>	<i>3 Yıl</i>	<i>5 Yıl</i>	<i>10 Yıl</i>	<i>20 Yıl</i>
<i>Girişim Sermayesi (Venture Capital)</i>	<i>10,80</i>	<i>9,40</i>	<i>-1,00</i>	<i>20,50</i>	<i>16,50</i>
<i>Özel Sermaye Yatırımı (Private Equity)</i>	<i>19,00</i>	<i>13,20</i>	<i>5,90</i>	<i>11,20</i>	<i>14,00</i>
<i>NASDAQ</i>	<i>5,50</i>	<i>7,80</i>	<i>8,70</i>	<i>7,10</i>	<i>11,40</i>
<i>S&P 500</i>	<i>9,70</i>	<i>9,90</i>	<i>5,20</i>	<i>7,50</i>	<i>9,70</i>

Kaynak: Thomson Venture Economics ve National Venture Capital Association, ACG/Thomson Financial Dealmakers Survey, Private Equity Online

b) Avrupa Girişim Sermayesi Piyasası

2006 yılında Avrupa’da gerçekleşen toplam şirket birleşme ve satınalma işlemleri 2005 yılına göre %39 artarak 1,4 trilyon ABD Doları olarak gerçekleşmiştir. Avrupa’da gerçekleşen özel sermaye yatırım fonları’nın ve girişim sermayesi fonları’nın toplam satınalma işlemleri ise 325 milyar ABD Doları seviyesinde gerçekleşmiş olup toplam birleşme ve satınalma işlemlerinin %23’ünü oluşturmaktadır.

Emeklilik fonları, sigorta şirketleri, üniversite fonları ve benzeri kurumların özel sermaye yatırım fonlarına olan ilgisinin artması ile sayıları giderek artan özel sermaye fon yatırımcılarının (Limited Partners ya da “LP”) piyasada daha çok yer alması, yüksek likidite nedeniyle mevcut özel sermaye fon yatırımcılarının da geri dönen yatırımlarını yeniden özel sermayeye yatırmalarının yanısıra yatırımlardan çıkışların da başarılı olması bu artışta önemli rol oynamıştır. Ayrıca, Avrupalı bireysel ve kurumsal yatırımcıların uluslararası, özellikle de gelişen piyasalarda, yatırım işlemlerinin artması da etken olmuştur.

Tüm bu olumlu gelişmelerin yanında, rekabetin artması ve hisse senedi piyasalarındaki olumlu gelişmeler nedeniyle yatırım yapılan şirket değerlerinin yükselmesi ve piyasalarda borçlanmanın büyümesi ise dikkate değer hususlar olarak değerlendirilmektedir.

(Kaynak: EVCA, ACG/Thomson Financial Dealmakers Survey)

c) Türkiye’de Girişim Sermayesi Piyasası

Türkiye özel sermaye ve girişim sermayesi yatırımları piyasası, 2005 yılında yakaladığı ivmeyi 2006 yılında da korumayı başarmıştır. Türkiye’de 2005 yılında toplam 115 adet birleşme ve satın alma işlemi gerçekleşirken, rapor edilen işlem sayısı 2006 yılında 93 olmuştur. 2005 yılında gerçekleşen 115 adet işlemin sadece %4’ü finansal yatırımcılar tarafından yapılan özel sermaye ve girişim sermayesi yatırımlarını teşkil ederken, 2006 yılında bu oran %24’e yükselerek 23 işlem olarak gerçekleşmiştir. Bu sonuç Özel Sermaye ve Girişim Sermayesi piyasasının toplam işlemlerden aldığı payın giderek arttığına işaret etmektedir.

Türkiye’de faaliyet gösteren yerli sermayeli üç girişim sermayesi yatırım ortaklığından İş Girişim Sermayesi ve Kobi Girişim Sermayesi 2006 yılında birer yeni yatırım gerçekleştirmiştir. Türkiye’de ofisi bulunan yabancı sermayeli girişim sermayesi şirketlerinden Turkven üç, AIG Capital Partners ve Bedminster Capital ise Türkiye’de birer yatırım gerçekleştirmiştir.

İş Girişim Sermayesi, 2006 yılında filo kiralama sektörünün lider firmalarından olan Beyaz Filo Kiralama A.Ş.’ye sermaye aktararak, kuruluşundan bugüne yatırım yaptığı şirket sayısını yediye yükseltmiştir. İş Girişim Sermayesi 2006 yılında ayrıca, önceki yıllarda yatırım yapmış olduğu Nevotek Bilişim Ses ve İletişim Sistemleri Sanayi ve Ticaret A.Ş. ve Step Halıcılık ve Mağazacılık Sanayi ve Ticaret A.Ş.’ye bu şirketlerin büyümelerine katkıda bulunabilmek amacıyla ek sermaye aktarımında bulunmuştur. Yerli sermayeli Kobi Girişim ise otomotiv yan sanayi sektöründe faaliyette olan Butek A.Ş.’ye sermaye yatırımında bulunmuştur.

2006 senesinde yabancı sermayeli girişim sermayesi şirketlerinden Turkven, güvenlik sektöründe faaliyet göstermekte olan Pronet’e ve imalat sektöründe faaliyette olan Roma Plastik’e yatırım yapmış, diğer yatırımın detayları ise açıklanmamıştır. AIG Capital Partners perakende sektöründe faaliyette bulunan For You şirketine ve Bedminster Capital da filo kiralama sektöründen Hedef Filo Kiralama’ya yatırım yapmışlardır.

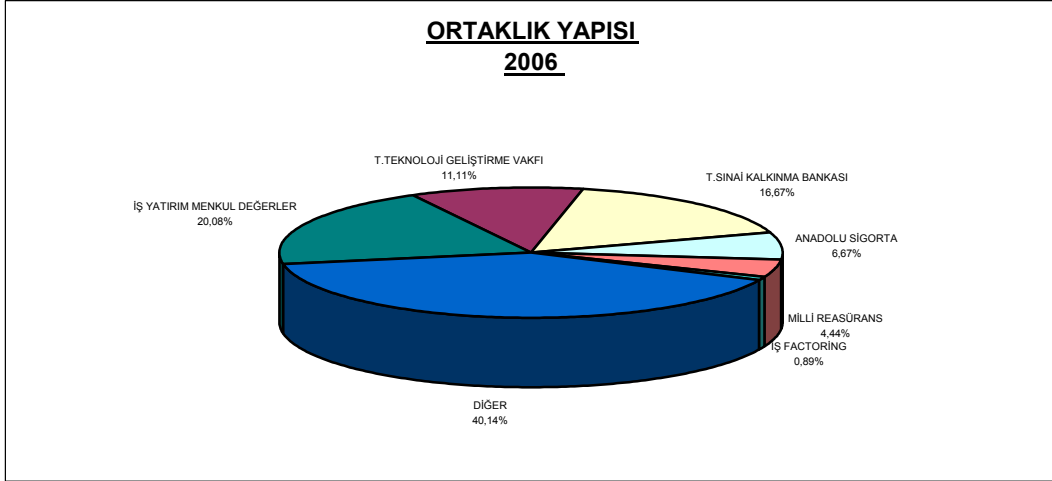
İş Girişim Sermayesi, Mars Sinema Turizm ve Sportif Tesisler İşletmesi A.Ş.’ne (“Cinemars”) Temmuz 2003’de gerçekleştirdiği yatırımdan Ağustos 2006 tarihinde, sahip olduğu payların tamamını Cinemars’ın diğer pay sahiplerinin çoğunluk pay sahibi olduğu Mars Entertainment Group A.Ş.’ye 19,4 milyon ABD Doları karşılığında satarak çıkmıştır. Cinemars’a iştirak edilen 30 Temmuz 2003 tarihinden itibaren şirkete farklı zamanlarda toplam 11,5 milyon ABD Doları tutarında sermaye aktarmıştır. İş Girişim Sermayesi bu yatırımdan ABD Doları bazında yıllık bileşik bazda %30,25’lik getiri elde etmiştir.

(Kaynak: Girişim Sermayesi, Securities, Ernst&Young 2006 Şirket Birleşme ve Satınalmaları Raporu)

3. ORTAKLIK YAPISI

2006 ve 2005 yıl sonları itibariyle ortaklık yapısı aşağıdaki gibidir.

ORTAKLAR	PAY TUTARI	PAY TUTARI
	(YTL)	(YTL)
	2006	2005
İŞ YATIRIM MENKUL DEĞERLER A.Ş.	4.518.750	4.518.750
TÜRKİYE TEKNOLOJİ GELİŞTİRME VAKFI	2.500.000	2.500.000
TÜRKİYE SİNAİ KALKINMA BANKASI A.Ş.	3.750.000	3.750.000
ANADOLU ANONİM TÜRK SİGORTA ŞİRKETİ	1.500.000	1.500.000
MİLLİ REASÜRANS T.A.Ş.	1.000.000	1.000.000
İŞ FACTORİNG FİNANSMAN HİZMETLERİ A.Ş.	200.000	200.000
DİĞER	9.031.250	9.031.250
TOPLAM	22.500.000	22.500.000



4. FAALİYETLERİMİZ

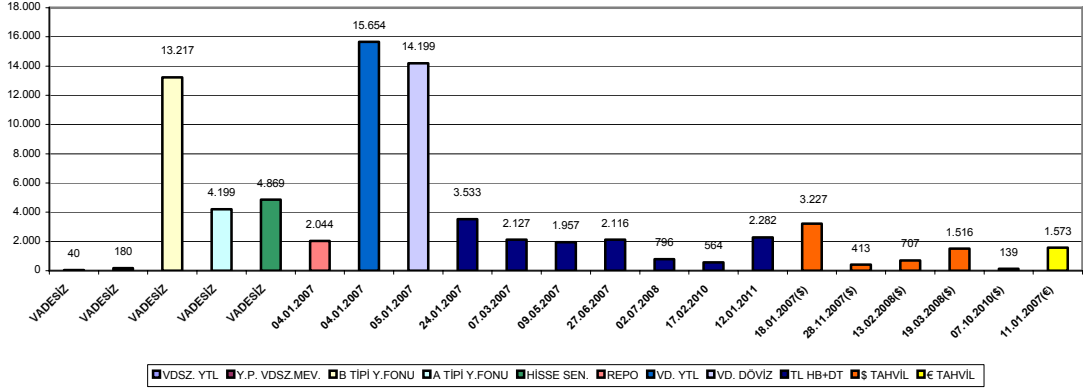
a) Nakit Yönetimi ve Finansal Göstergeler

2006 yılında girişim sermayesi yatırımları dışında kalan portföyün ortalama %79,5'i YTL cinsi menkul kıymet ve vadeli mevduatta değerlendirilken %20,5'i de Avro ve ABD Doları cinsi menkul kıymet ve vadeli mevduatta değerlendirilmiştir. 2006 yılında girişim sermayesi yatırımları nedeniyle çeşitli dönemlerde portföyden toplam 6,37 milyon ABD Doları çıkış olurken Ağustos ayında girişim sermayesi yatırımından çıkış nedeniyle portföye 19,4 milyon ABD Doları giriş olmuştur.

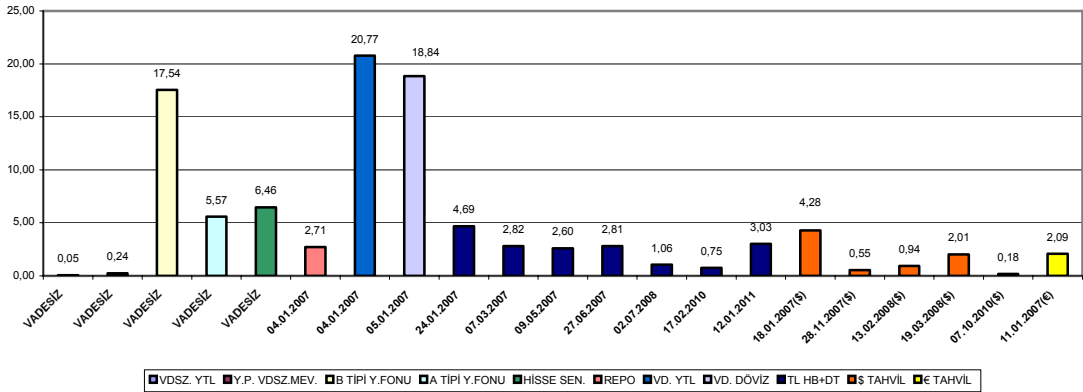
2006 yılında şirkete ait temel konsolide veriler aşağıdaki şekilde değişim göstermiştir.

YTL	2006	2005	Değişim (%)
Aktif	105.036.731	104.151.386	0,85
Özsermaye	104.208.266	89.119.790	16,93
Dönem Karı / Zararı	15.088.476	10.075.932	49,75
Piyasa Hisse Fiyatı	3,84	3,54	8,47

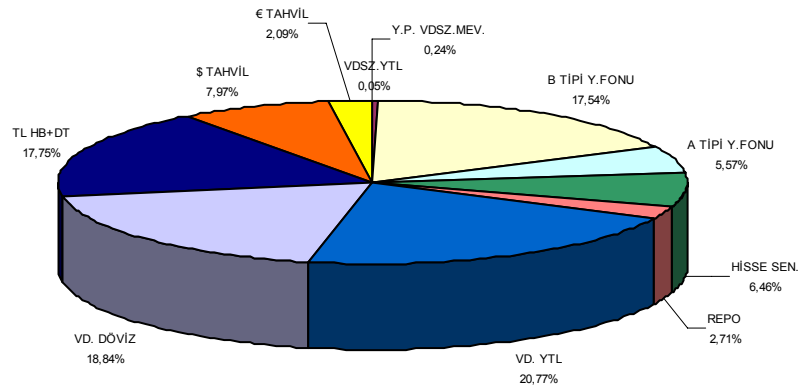
**İŞ GİRİŞİM SERMAYESİ YATIRIM ORTAKLIĞI A.Ş. 31.12.2006 PORTFÖY
(BİN YTL)**



**İŞ GİRİŞİM SERMAYESİ YATIRIM ORTAKLIĞI A.Ş. 31.12.2006 PORTFÖY
(%)**



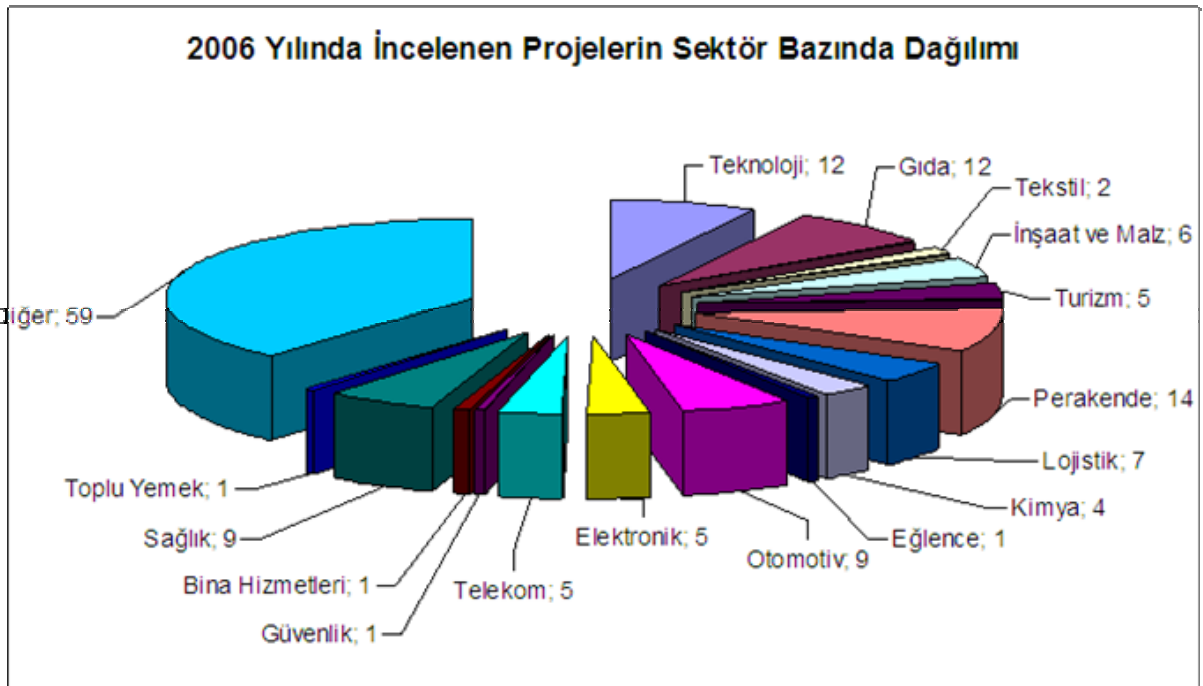
**İŞ GİRİŞİM SERMAYESİ YATIRIM ORTAKLIĞI A.Ş. 31.12.2006 PORTFÖY
(%)**



b) Projeler

İş Girişim Sermayesi, girişim şirketi portföyünü oluşturmak amacıyla, stratejik olarak belirlediği sektörlerde yer alan firmalar ile doğrudan, diğer sektörlerdeki firmalar ile ise yapılan başvurular çerçevesinde görüşmeler gerçekleştirmektedir. Bu kapsamda 2006 yılında 153 proje incelemeye alınmıştır.

Projeler incelenirken, ana kriterler olarak büyüme ve getiri potansiyeli, rekabet avantajı, yönetim kadrosunun etkinliği, gayri maddi varlıklarının seviyesi, yurt dışına açılma potansiyeli, pazar odaklılığı ve çıkış imkanları göz önünde bulundurulmuştur.



2006 yılı sonu itibarı ile yukarıdaki şekildeki sektör bazında dağılımları gösterilen 153 projeden 23'ü üzerinde araştırmalar sürdürülmektedir. Bu projelerden 129 adedi uygun görülmemiş, 1 projeye ise yatırım yapılmıştır.

c) Kadro / Personel

2006 yılı sonu itibarıyla Şirketimizde üç yönetici, iki bölüm yönetmeni, iki uzman ve iki de idari personel görev yapmaktadır. 2006 yılında oluşturulan bölüm yönetmeni kadrosuna atama yapılmıştır.

İŞ GİRİŞİM SERMAYESİ YATIRIM ORTAKLIĞI A.Ş. 31 ARALIK 2006 TARİHLİ PORTFÖY DEĞER TABLOSU

PORTFÖYDE YER ALAN VARLIKLARIN TÜRÜ/TANIMI	YATIRIM TARİHİ	ABD DOLARI DEĞERİ	YATIRIM DEĞERİ (YTL)	YATIRIMLARIN ENFLASYONA ENDEKSLENMİŞ DEĞERİ (YTL) /		VARLIK GRUBUNUN PORTFÖYDEKİ ORANI (%)
				RAYIÇ DEĞER (YTL)	GRUP İÇİ ORANLAR	
A. UZUN VADELİ YATIRIMLAR (*)		51,838,889	74,174,032	80,873,193	100.00	51.84
I. TEBLİĞ KAPSAMINDAKİ GİRİŞİM SERMAYESİ YATIRIMLARI						
1. Profil Bilgi İşl.Des. Ve Dan. San. Ve Tic.A.Ş.		3,188,889	5,217,039	8,023,427	9.92	5.14
1. Yatırım	15.10.2002	3,000,000	4,940,356	7,654,190	9.46	4.91
2. Yatırım	23.10.2003	188,889	276,683	369,237	0.46	0.24
2.İletişim Teknoloji Dan. Ve Tic. A.Ş.		16,850,000	24,053,243	25,448,410	31.47	16.31
1. Yatırım	27.12.2002	1,712,500	2,788,031	4,142,537	5.12	2.66
2. Yatırım	22.03.2004	137,500	181,212	221,873	0.27	0.14
Opsiyon		15,000,000	21,084,000	21,084,000	26.07	13.51
3.Nevotek Bilişim Ses ve İletişim Sis. San. Ve Tic. A.Ş.		4,550,000	6,661,853	7,085,291	8.76	4.54
1. Yatırım	30.09.2003	401,600	541,729	726,987	0.90	0.47
2. Yatırım	01.03.2004	399,200	525,164	643,005	0.80	0.41
3. Yatırım	22.06.2004	399,200	592,279	714,233	0.88	0.46
4. Yatırım	27.06.2006	1,100,000	1,829,523	1,827,908	2.26	1.17
5. Yatırım	20.12.2006	700,000	994,477	994,477	1.23	0.64
Opsiyon		1,550,000	2,178,680	2,178,680	2.69	1.40
4.Step Halıcılık ve Mağazacılık San.ve Tic. A.Ş		3,500,000	4,954,336	5,962,421	7.37	3.82
1. Yatırım	20.07.2004	3,000,000	4,288,951	5,251,743	6.49	3.37
2. Yatırım	25.04.2006	500,000	665,385	710,678	0.88	0.46
5. Tüyap Holding A.Ş		7,000,000	9,434,671	10,525,050	13.01	6.75
1. Yatırım	23.12.2005	6,933,767	9,345,921	10,428,179	12.89	6.68
2. Yatırım	28.02.2006	66,233	88,750	96,871	0.12	0.06
6. Beyaz Filo Oto Kiralama A.Ş		16,750,000	23,852,891	23,828,593	29.46	15.27
1. Yatırım	13.10.2006	4,000,000	5,931,491	5,907,193	7.30	3.79
Opsiyon		12,750,000	17,921,400	17,921,400	22.16	11.49
II. DİĞER UZUN VADELİ YATIRIMLAR					0.00	0.00
B. KISA VADELİ YATIRIMLAR			74,532,485	75,131,921	100.00	48.16
I. BORÇLANMA SENETLERİ (TL)			12,485,792	13,375,245	17.80	8.57
1.HAZİNE BONOSU			0	0	0.00	0.00
2.DEVLET TAHVİLİ			12,485,792	13,375,245	17.80	8.57
02.07.2008 (TRT020708T11)			750,000	796,274	1.06	0.51
17.02.2010 (TRT170210T15)			567,216	563,968	0.75	0.36
12.01.2011 (TRT120111T10)			2,180,000	2,282,000	3.04	1.46
07.03.2007 (TRT070307T11)			2,000,610	2,126,696	2.83	1.36
09.05.2007 (TRT090507T17)			1,834,320	1,956,692	2.60	1.25
24.01.2007 (TRT240107T12)			3,102,263	3,533,270	4.70	2.26
27.06.2007 (TRT270607T14)			2,051,383	2,116,344	2.82	1.36
II. DİĞER			62,046,694	61,756,677	82.20	39.59
1.TERS REPO (04.01.2007 VD)			2,042,533	2,044,239	2.72	1.31
2.YATIRIM FONU			17,073,492	17,415,720	23.18	11.16
İŞ BANKASI LİKİT FON (801)			45,780	46,003	0.06	0.03
İŞ YATIRIM B TİPİ DEĞİŞKEN FON			5,382,346	5,583,689	7.43	3.58
İŞ YATIRIM A TİPİ DEĞİŞKEN FON			4,499,886	4,198,549	5.59	2.69
İŞ YATIRIM B TİPİ TAHVİL BONO FONU			7,145,480	7,587,479	10.10	4.86
3.DÖVİZ CİNSİ MENKUL KIYMETLER			7,553,631	7,574,849	10.08	4.86
ABD DOLARI			5,954,192	6,001,492	7.99	3.85
19.03.2008(US900123AP53)(EUROBOND)			1,499,736	1,515,525	2.02	0.97
07.10.2010(XS0231380774)(RUS ÖZEL SEKTÖR)			133,146	138,633	0.18	0.09
28.11.2007(TRT281107F12)(YURTIÇİ İHRAÇ)			393,013	413,285	0.55	0.26
13.02.2008(TRT130208F19)(YURTIÇİ İHRAÇ)			668,265	706,771	0.94	0.45
18.01.2007(ABD TBİLL)			3,260,032	3,227,278	4.30	2.07
EURO			1,599,439	1,573,358	2.09	1.01
11.01.2007(FRANSIZ TBİLL)			1,599,439	1,573,358	2.09	1.01
4.HİSSE SENEDİ			5,393,893	4,869,242	6.48	3.12
İŞ YATIRIM ORTAKLIĞI A.Ş.			5,291,393	4,770,242	6.35	3.06
ŞİŞE CAM			102,500	99,000	0.13	0.06
5.DİĞER			29,983,145	29,852,626	39.73	19.14
04.01.2007 VD. YTL MEVDUAT			15,425,471	15,653,757	20.84	10.03
05.01.2007 VD. DOLAR MEVDUAT			14,557,674	14,198,869	18.90	9.10
PORTFÖY DEĞERİ (A+B)			148,706,517	156,005,114		100.00
C. HAZİR DEĞERLER			222,443	219,915		
ABD DOLARI			71,663	70,974		
EURO			111,028	109,189		
YTL			39,752	39,752		
D. ALACAKLAR (+)			83,500	83,500		
E. DİĞER AKTİFLER			850,185	54,543		
1. Maddi Duran Varlıklar			428,395	31,766		
2. Maddi Olmayan Duran Varlıklar			407,374	8,360		
3. Diğer Dönen Varlıklar			14,417	14,417		
F. BORÇLAR (-)			184,439	184,439		
G.OPSIYON KARŞILIKLARI(-)			41,184,080	41,184,080		
1.İletişim Teknoloji Dan. Ve Tic. A.Ş.			21,084,000	21,084,000		
2.Nevotek Bilişim Ses ve İletişim Sis. San. Ve Tic. A.Ş.			2,178,680	2,178,680		
3.Beyaz Filo Oto Kiralama A.Ş			17,921,400	17,921,400		
NET AKTİF DEĞERİ (A+B+C+D+E-F-G)				114,994,553		
PAY SAYISI				22,500,000		
(ÇIKARILMIŞ SER. BEHERİ 1.000 TL İTİBARİ DEĞ. 22.5 MİLYAR PAY OLUP 22.5 TRİLYON TL'DİR.)						
PAY BAŞINA NET AKTİF DEĞERİ				5.1109		

İŞ GİRİŞİM SERMAYESİ YATIRIM ORTAKLIĞI A.Ş.
31 ARALIK 2006 TARİHİ İTİBARIYLA KONSOLİDE BİLANÇO
(Tutarlar, aksi belirtilmedikçe YTL olarak ifade edilmiştir)

	Dipnot Referansları	Bağımsız	Bağımsız
		Denetimden Geçmiş	Denetimden Geçmiş
		31 Aralık 2006	31 Aralık 2005
VARLIKLAR			
Cari / Dönen Varlıklar		78,596,134	59,196,341
Hazır Değerler	4	33,264,996	924,459
Menkul Kıymetler (net)	5	43,235,056	54,528,996
Ticari Alacaklar (net)	7	1,710,524	1,988,520
Finansal Kiralama Alacakları (net)	8	0	0
İlişkili Taraflardan Alacaklar (net)	9	90,759	121,873
Diğer Alacaklar (net)	10	186,283	854,229
Canlı Varlıklar (net)	11	0	0
Stoklar (net)	12	11,044	289,740
Devam Eden İnşaat Sözleşmelerinden Alacaklar (net)	13	0	0
Ertelenen Vergi Varlıkları	14	0	0
Diğer Cari/Dönen Varlıklar	15	97,472	488,524
Cari Olmayan / Duran Varlıklar		26,440,597	44,955,045
Ticari Alacaklar (net)	7	11,500	50,755
Finansal Kiralama Alacakları (net)	8	0	0
İlişkili Taraflardan Alacaklar (net)	9	0	0
Diğer Alacaklar (net)	10	0	0
Finansal Varlıklar (net)	16	23,068,902	17,050,665
Pozitif/Negatif Şerefiye (net)	17	2,111,488	14,603,229
Yatırım Amaçlı Gayrimenkuller (net)	18	0	0
Maddi Varlıklar (net)	19	139,619	12,047,723
Maddi Olmayan Varlıklar (net)	20	1,103,052	824,456
Ertelenen Vergi Varlıkları	14	6,036	0
Diğer Cari Olmayan/Duran Varlıklar	15	0	378,217
TOPLAM VARLIKLAR		105,036,731	104,151,386

İŞ GİRİŞİM SERMAYESİ YATIRIM ORTAKLIĞI A.Ş.
31 ARALIK 2006 TARİHİ İTİBARIYLA KONSOLİDE BİLANÇO
(Tutarlar, aksi belirtilmedikçe YTL olarak ifade edilmiştir)

	Dipnot Referansları	Bağımsız	Bağımsız
		Denetimden Geçmiş	Denetimden Geçmiş
		31 Aralık 2006	31 Aralık 2005
YÜKÜMLÜLÜKLER			
Kısa Vadeli Yükümlülükler		476,394	6,406,391
Finansal Borçlar (net)	6	111,977	141,627
Uzun Vadeli Finansal Borçların Kısa Vadeli Kısımları (net)	6	0	2,027,328
Finansal Kiralama İşlemlerinden Borçlar (net)	8	0	424,813
Diğer Finansal Yükümlülükler (net)	10	0	0
Ticari Borçlar (net)	7	72,494	2,367,878
İlişkili Taraflara Borçlar (net)	9	105,698	292,411
Alınan Avanslar	21	0	59,252
Devam Eden İnşaat Sözleşmeleri Hakediş Bedelleri (net)	13	0	0
Borç Karşılıkları	23	88,022	0
Ertelenen Vergi Yükümlülüğü	14	0	0
Diğer Yükümlülükler (net)	10	98,203	1,093,082
Uzun Vadeli Yükümlülükler		352,071	6,595,207
Finansal Borçlar (net)	6	340,390	5,339,612
Finansal Kiralama İşlemlerinden Borçlar (net)	8	0	590,562
Diğer Finansal Yükümlülükler (net)	10	0	0
Ticari Borçlar (net)	7	0	0
İlişkili Taraflara Borçlar (net)	9	0	0
Alınan Avanslar	21	0	0
Borç Karşılıkları	23	11,681	279,308
Ertelenen Vergi Yükümlülüğü	14	0	376,389
Diğer Yükümlülükler (net)	10	0	9,336
ANA ORTAKLIK DIŞI PAYLAR	24	0	2,029,998
ÖZSERMAYE		104,208,266	89,119,790
Sermaye	25	22,500,000	22,500,000
Karşılıklı İştirak Sermaye Düzeltmesi	25	0	0
Sermaye Yedekleri		62,590,566	62,590,566
Hisse Senetleri İhraç Primleri	26	7,000,000	7,000,000
Hisse Senedi İptal Karları		0	0
Yeniden Değerleme Fonu		0	0
Finansal Varlıklar Değer Artış Fonu		0	0
Öz Sermaye Enflasyon Düzeltmesi Farkları	26	55,590,566	55,590,566
Kar Yedekleri	27	10,281,833	6,124,668
Yasal Yedekler		3,376,257	2,108,877
Statü Yedekleri		0	0
Olağanüstü Yedekler		3,928,222	3,928,222
Özel Yedekler		2,977,354	87,569
Sermayeye Eklenecek İştirak Hisseleri ve Gayrimenkul Satış Kazançları		0	0
Yabancı Para Çevrim Farkları		0	0
Net Dönem Karı/Zararı		15,088,476	10,075,932
Geçmiş Yıllar Kar/Zararları	28	(6,252,609)	(12,171,376)
TOPLAM ÖZ SERMAYE VE YÜKÜMLÜLÜKLER		105,036,731	104,151,386

İŞ GİRİŞİM SERMAYESİ YATIRIM ORTAKLIĞI A.Ş.
31 ARALIK 2006 TARİHİ İTİBARIYLA KONSOLİDE GELİR TABLOSU
(Tutarlar, aksi belirtilmedikçe YTL olarak ifade edilmiştir)

	Dipnot Referansları	Bağımsız Denetimden Geçmiş 1 Ocak - 31 Aralık 2006	Bağımsız Denetimden Geçmiş 1 Ocak - 31 Aralık 2005
ESAS FAALİYET GELİRLERİ			
Satış Gelirleri (net)	36	40,823,602	32,394,589
Satışların Maliyeti (-)	36	(20,033,865)	(19,795,856)
Hizmet Gelirleri (net)	36	0	0
Esas Faaliyetlerden Diğer Gelirler / faiz+temettü+kira (net)	36	0	0
BRÜT ESAS FAALİYET KARI/ZARARI		20,789,737	12,598,733
Faaliyet Giderleri (-)	37	(6,687,900)	(8,591,617)
NET ESAS FAALİYET KARI/ZARARI		14,101,837	4,007,116
Diğer Faaliyetlerden Gelir ve Karlar	38	8,483,830	9,972,260
Diğer Faaliyetlerden Gider ve Zararlar (-)	38	(4,243,485)	(2,215,602)
Finansman Giderleri (-)	39	(1,522,806)	(1,409,089)
FAALİYET KARI/ZARARI		16,819,376	10,354,685
Net Parasal Pozisyon Kar/Zararı	40	0	0
ANA ORTAKLIK DIŞI KAR/ZARAR		(1,181,012)	(439,227)
VERGİ ÖNCESİ KAR/ZARAR		15,638,364	9,915,458
Vergiler	41	(549,888)	160,474
NET DÖNEM KARI/ZARARI		15,088,476	10,075,932
HİSSE BAŞINA KAZANÇ	42	0.6706	0.4478

**İŞ GİRİŞİM SERMAYESİ YATIRIM ORTAKLIĞI A.Ş.
31 ARALIK 2006 TARİHİNDE SONA EREN YILA AİT
KONSOLİDE ÖZKAYNAK DEĞİŞİM TABLOSU
(Tutarlar , aksi belirtilmedikçe YTL olarak ifade edilmiştir.)**

	Sermaye	Hisse Senetleri İhraç Primleri		Özsermaye Enflasyon Düzeltmesi Farkları		Yasal Yedekler	Olağanüstü Yedekler	Özel Yedekler	Net Dönem Karı/(Zararı)	Geçmiş Yıllar Kar/(Zararları)	Toplam
		Senetleri İhraç Primleri	Düzeltmesi Farkları	Yasal Yedekler	Olağanüstü Yedekler						
1 Ocak 2005 tarihi itibarıyla bakiye	22,500,000	7,000,000	55,590,566	2,108,877	3,928,222	451,950	(6,459,111)	(6,076,646)			79,043,858
Transferler	-	-	-	-	-	(364,381)	6,459,111	(6,094,730)			-
Net dönem karı	-	-	-	-	-	-	10,075,932	-			10,075,932
31 Aralık 2005 tarihi itibarıyla bakiye	<u>22,500,000</u>	<u>7,000,000</u>	<u>55,590,566</u>	<u>2,108,877</u>	<u>3,928,222</u>	<u>87,569</u>	<u>10,075,932</u>	<u>(12,171,376)</u>			<u>89,119,790</u>
1 Ocak 2006 tarihi itibarıyla bakiye	22,500,000	7,000,000	55,590,566	2,108,877	3,928,222	87,569	10,075,932	(12,171,376)			89,119,790
Transferler	-	-	-	1,267,380	-	2,889,785	(10,075,932)	5,918,767			-
Net dönem karı	-	-	-	-	-	-	15,088,476	-			15,088,476
31 Aralık 2006 tarihi itibarıyla bakiye	<u>22,500,000</u>	<u>7,000,000</u>	<u>55,590,566</u>	<u>3,376,257</u>	<u>3,928,222</u>	<u>2,977,354</u>	<u>15,088,476</u>	<u>(6,252,609)</u>			<u>104,208,266</u>

İŞ GİRİŞİM SERMAYESİ YATIRIM ORTAKLIĞI A.Ş.
31 ARALIK 2006 TARİHİNDE SONA EREN HESAP DÖNEMİNE AİT
KONSOLİDE NAKİT AKIM TABLOSU
(Tutarlar, Aksi belirtilmedikçe YTL olarak ifade edilmiştir)

	Dipnot Referansları	Bağımsız	Bağımsız
		Denetimden Geçmiş	Denetimden Geçmiş
		1 Ocak - 31 Aralık 2006	1 Ocak - 31 Aralık 2005
İŞLETME FAALİYETLERİNDEN KAYNAKLANAN NAKİT AKIMI			
Net dönem (zararı)/ karı		15,088,476	10,075,932
Net dönem karına işletme faaliyetlerinden elde edilen nakit akımına getirmek için yapılan düzeltmeler:			
Maddi varlıkların amortisman gideri	19	124,557	1,837,652
Maddi olmayan varlıkların itfa payları	20	293,118	182,107
Kıdem tazminatı karşılığındaki değişim	23	(13,033)	274,667
Menkul kıymet değer düşüş karşılığı	5	635,628	(169,573)
Yıllık izin karşılığı	23	88,022	-
Şerefiye itfa payı	17	102,383	789,767
Ertelenmiş vergideki değişim	14	(382,425)	(160,474)
İşletme sermayesindeki değişim öncesi faaliyetlerden elde edilen nakit akımı:		15,936,726	12,830,078
İşletme sermayesinde gerçekleşen değişimler	43	(1,734,219)	(283,479)
İşletme faaliyetlerinden elde edilen nakit		14,202,507	12,546,599
Ödenen kıdem tazminatı	23	(1,661)	(95,242)
Ödenen faiz		(20,337)	(38,949)
İşletme faaliyetlerinden dolayı net nakit girişi		14,180,509	12,412,408
YATIRIM FAALİYETLERİNDEN KAYNAKLANAN NAKİT AKIMI			
Menkul kıymetlerdeki değişim	5	10,658,312	12,605,440
Finansal Varlıklardaki Değişim	16	(6,018,237)	(13,524,326)
Maddi varlık alımları	19	(63,100)	(772,353)
Maddi olmayan varlık alımları	20	(718,303)	(471,496)
Çıkan sabit kıymet net defter değeri	19	11,993,234	34,728
Şirket alım satımından kaynaklanan şerefiye	17	12,389,358	(18,526,348)
Yatırım faaliyetlerinden elde edilen nakit		28,241,264	(20,654,355)
FINANSMAN FAALİYETLERİNDEN KAYNAKLANAN NAKİT AKIMI			
Finansal borçlardaki değişim	6	(7,035,863)	7,171,160
Finansal kiralama borçlarındaki değişim	8	(1,015,375)	(1,053,799)
Azınlık payındaki değişim	24	(2,029,998)	1,749,408
Finansman faaliyetlerinden elde edilen nakit		(10,081,236)	7,866,769
HAZIR DEĞERLERDEKİ NET DEĞİŞİM		32,340,537	(375,178)
DÖNEM BAŞI HAZIR DEĞERLER	4	924,459	1,299,637
DÖNEM SONU HAZIR DEĞERLER	4	33,264,996	924,459

31 ARALIK 2006 TARİHİ İTİBARIYLA KONSOLİDE MALİ TABLO DİPNOTLARI

1. GRUP'UN ORGANİZASYONU VE FAALİYET KONULARI

İş Girişim Sermayesi Yatırım Ortaklığı A.Ş.'nin (Bundan sonra "Şirket" veya "İş Girişim" olarak adlandırılacaktır.) faaliyet konusu, esas olarak Türkiye'de kurulmuş veya kurulacak olan, gelişme potansiyeli taşıyan ve kaynak ihtiyacı olan girişim şirketlerine uzun vadeli yatırımlar yapmaktır. Şirket, İş Kuleleri Kule 2, Kat:8, Levent, İstanbul adresinde faaliyetlerini sürdürmektedir.

Konsolidasyona dahil edilen iştirak ve bağlı ortaklıkların faaliyet alanları ve iştirak yüzdeleri aşağıda gösterilmiştir:

<u>İştirak/Bağlı Ortaklığın</u> <u>Ünvanı</u>	<u>Faaliyet Alanı</u>	<u>31</u> <u>Aralık</u> <u>2006</u>	<u>31</u> <u>Aralık</u> <u>2005</u>
Mars Sinema Turizm ve Sportif Tesisler İşletmeciliği A.Ş. (Mars) (*)	Her türlü sinema kurmak, işletmeciliğini yapmak, kiralamak, kiraya vermek, sinema filmlerinin çekimi ve oynatılması ile bunların ithalat ve ihracatını gerçekleştirmek, sinema işletmeciliği ile ilgili reklam hizmetleri yapmak, spor salonları açmak, spor tesisleri organizasyonları yapmak, spor tesisleri kurmak, işletmek veya işlettirmek, sinema ve spor salonlarında eğlence yerleri, kafeterya, büfe, pastane ve otopark açmak, gıda maddeleri satış ve pazarlamasını yapmak ve ana sözleşmesinde yazılı olan diğer işler.	-	%
		%88,24	%75,00
Nevotek Bilişim Ses ve İletişim Sistemleri Sanayi ve Ticaret A.Ş. (Nevotek)	Bilgisayar, ses teknolojisi ve telekomünikasyon sistemlerinin yazılım ve donanımı üzerinde, yurt içinde ve yurt dışında araştırma, geliştirme, proje çalışmaları yapmak; bu sistemlerin ithalatı, ihracatı, dağıtım, bayilik, temsilcilik, kuruluş, bakım, servis, eğitim ve işletmeciliğini yüklenmek, pazarlamasını ve mümessilliğini yapmak.		
Probil Bilgi İşlem Destek ve Danış. San. ve Tic. A.Ş. (Probil)	Entegre bilgi ve iletişim teknolojileri çözümleri ve hizmetleri geliştirmek.	%10,00	%10,00

İletişim Teknoloji Danışmanlık ve Ticaret A.Ş. (ITD)	Bilişim teknolojilerini kullanarak ödeme ve sesli yanıt sistemleri konularında faaliyet göstermek. Bilgisayar grubu, elektronik büro cihazları ve yazılım cihazlarını almak, satmak, pazarlamasını yapmak, ithal etmek ve ana sözleşmesinde yazılı olan diğer işler.	%34,98	%33,48
Step Halıcılık ve Mağazacılık Sanayi ve Ticaret A.Ş. (Step)	Her çeşit halı ve benzeri mallarda ithalat, ihracat, komisyon, mümessillik, alım ve satımını yapmak ve ana sözleşmesinde yazılı olan diğer işler.	%33,33	%30,00
Tüyap Tüm Fuarçılık Yapım A.Ş. (Tüyap) (**)	Fuarçılık, kongre, sergi, reklamcılık, tanıtım, organizasyon, turizm ve seyahat acenteliği, ikram ve lokanta hizmetleri, petrol dağıtım, kültür ve yayıncılık alanlarında faaliyet göstermek	%29,75	%29,75
Beyaz Filo Oto Kiralama A.Ş. (Beyaz Filo)	Otomotiv aksam ve parçaları, motorlu ve motorsuz kara, hava, deniz taşıt araçları, spor ve eğlence araçları, otomobil, otobüs, kamyon, kamyonet, tanker, TIR, minibüs, traktör, treyler, iş ve tarım makineleri, akümülatör ve bunlara ait makine ve yedek parçalarının, her türlü lastiklerinin alım, satımı, kiralanması, kiraya verilmesi işlerini tüm boyutları ile yapmak, ithal ,ithalat mutemetliği yapmak, ihracat, servis bakım ve pazarlamasını yapmaktadır.	%15,69	-

(*)Şirket Mars'ta sahibi bulunduğu hisselerin tamamını 22 Ağustos 2006 tarihinde elden çıkarmıştır.

(**) Şirket Tüyap'ta sahibi bulunduğu hisselerin tamamını bilanço tarihinden sonra 16 Şubat 2007'de elden çıkarmıştır

Şirketin hisse senetleri İstanbul Menkul Kıymetler Borsasında (İMKB) işlem görmekte olup, Sermayenin hissedarlar arasındaki dağılımı aşağıdaki gibidir:

	31 Aralık 2006		31 Aralık 2005	
	Pay Oranı	Pay Tutarı	Pay Oranı	Pay Tutarı
	%	YTL	%	YTL
<u>Ortaklar</u>				
İş Yatırım Menkul Değerler A.Ş.	20,08	4.518.750	20,08	4.518.750
Türkiye Teknoloji Geliştirme Vakfı	11,11	2.500.000	11,11	2.500.000
Türkiye Sınai Kalkınma Bankası A.Ş.	16,67	3.750.000	16,67	3.750.000
Diğer	12,00	2.700.000	12,00	2.700.000
Halka açık sermaye	40,14	9.031.250	40,14	9.031.250
Toplam	100,00	22.500.000	100,00	22.500.000

İş Girişim ve konsolidasyona dahil edilen iştirak ve bağı ortaklıklar birlikte “Grup” olarak nitelendirilmektedir. 31 Aralık 2006 tarihi itibariyle Şirket’in 9, Grup’un 29 adet (31 Aralık 2005: Şirket: 9 ve Grup: 375 kişi) çalışanı bulunmaktadır.

2. KONSOLİDE MALİ TABLOLARIN SUNUMUNA İLİŞKİN ESASLAR

Uygulanan Muhasebe Standartları

Sermaye Piyasası Kurulu (‘SPK’), 15 Kasım 2003 tarihinde Seri XI, No: 25 sayılı “Sermaye Piyasasında Muhasebe Standartları Hakkında Tebliğ”i (“Seri XI, No: 25 sayılı Tebliğ”) yayımlamış bulunmaktadır. Bu Tebliğ, 1 Ocak 2005 tarihinden sonra sona eren ilk ara mali tablolardan geçerli olmak üzere yayımı tarihinde yürürlüğe girmiştir.

Grup, defterlerini ve kanuni mali tablolarını (“Kanuni Mali Tablolar”) Türk Ticaret Kanunu (“TTK”) ve vergi mevzuatınca belirlenen muhasebe ilkelerine uygun olarak tutmakta ve hazırlamaktadır. Ekli konsolide mali tablolar SPK tarafından yayımlanan Seri XI No: 25 sayılı Tebliğ’e uygun olarak Şirket’in yasal kayıtlarına yapılan düzeltmeleri ve sınıflamaları da içermektedir. Grup mali tablolarını, SPK tarafından yayımlanan muhasebe ve raporlama ilkelerine (SPK Muhasebe Standartları) uygun olarak hazırlamaktadır.

SPK, Seri: XI, No: 25 sayılı Tebliğ ile kapsamlı bir muhasebe ilkeleri seti yayımlamıştır. Anılan tebliğde, alternatif olarak Uluslararası Muhasebe Standartları Kurulu (IASB) ve Uluslararası Muhasebe Standartları Komitesi (IASC) tarafından çıkarılmış olan muhasebe standartlarının uygulanmasının da, SPK Muhasebe Standartlarına uyulmuş sayılacağı belirtilmiştir. Ekli konsolide mali tablolar ve dipnotlar, yukarıda bahsedilen SPK’nın Seri: XI, No: 25 sayılı Tebliği çerçevesinde hazırlanmış ve SPK tarafından 20 Aralık 2004 tarihli duyuru ile uygulanması zorunlu kılınan formatlara uygun olarak sunulmuştur.

Yüksek Enflasyon Dönemlerinde Mali Tabloların Düzeltilmesi:

1 Ocak 2005 tarihinden önceki dönemlerde düzenlenen mali tablolarda, Türk Lirası’nın satın alma gücündeki değişiminin gösterilmesi amacıyla, Seri XI, No:20 sayılı “Yüksek Enflasyon Dönemlerinde Mali Tabloların Düzeltilmesine İlişkin Usul ve Esaslar Hakkında Tebliğ” (“Seri XI, No: 20 sayılı Tebliğ”) hükümlerince öngörüldüğü üzere genel fiyat endeksleri kullanılarak enflasyon düzeltmeleri yapılmıştır. Seri XI, No:20 sayılı Tebliğ, hiperenflasyonist ekonomilerin para birimi ile hazırlanan mali tabloların bilanço tarihindeki ölçüm biriminden gösterilmesini öngörmektedir.

SPK’nın 17.03.2005 tarih ve 11/367 sayılı toplantısında, Seri:XI, No:20 sayılı Tebliğ’in 6’ncı maddesi ile Seri:XI, No:25 sayılı Tebliğ’in buna tekabül eden 375’inci maddesi uyarınca, yüksek enflasyon döneminin sona erdiği; ayrıca, yüksek enflasyon döneminin devamına ilişkin diğer emarelerin de büyük ölçüde ortadan kalktığı hususları çerçevesinde, 2005 yılında mali tabloların enflasyona göre düzeltilmesi uygulamasına son verilmesine karar verilmiştir.

Bu doğrultuda, Grup 1 Ocak 2005 tarihinden itibaren enflasyon muhasebesine ilişkin düzeltmeleri yapmamıştır.

Konsolidasyon Esasları:

Ekte sunulan konsolide mali tablolar, SPK'nın Seri: XI, No: 25 sayılı tebliğinin öngördüğü şekilde ana ortaklık ve ana ortaklık tarafından idare edilen bağlı ortaklıkların mali tablolarını kapsamaktadır. Konsolidasyon kapsamındaki ana ortaklık ve bağlı ortaklıklara ait mali tablolarda yer alan varlık, borç, özkaynaklar, gelir ve giderler bir bütün olarak birleştirilmiş ve konsolidasyon ilke ve esasları çerçevesinde gerekli düzeltmeler yapılmıştır.

Şirket'in doğrudan veya dolaylı olarak %50'sinden fazlasına iştirak ettiği veya oy hakkına sahip olması nedeniyle işlemleri üzerinde kontrol yetkisine sahip olduğu bağlı ortaklıklar tam olarak konsolide edilmektedir. Şirket, bağlı ortaklık konumundaki bir kuruluşun finansal ve operasyonel politikalarını yürütme gücüne sahip olması nedeniyle, bu bağlı ortaklığın faaliyet sonuçlarından pay alır.

Şirket ve konsolide edilen bağlı ortaklıkları arasında gerçekleşen önemli işlemler ve bakiyeler konsolidasyon sırasında elimine edilir. 100%'üne sahip olunmayan konsolide bağlı ortaklığın, özkaynakları ve net kar/zararındaki üçüncü şahıslara ait paylar konsolide mali tablolarda azınlık payı olarak gösterilmektedir.

Finansal ve operasyonel politikalarıyla ilgili kararlarında Şirket'in önemli etkinliği bulunan kuruluşlar, iştirak olarak adlandırılmaktadır. Şirket'in %20 ile %50'sini elinde bulundurduğu veya oy hakkına sahip olduğu, ancak faaliyetlerini önemli ölçüde kontrol edemediği iştirakler, özkaynak yöntemiyle muhasebeleştirilmektedir.

Özkaynak yönteminde iştirak net varlık tutarıyla konsolide bilançoda gösterilir ve faaliyeti sonucunda ortaya çıkan Şirket'in payı konsolide gelir tablosuna dahil edilir.

İştiraklerin net aktif değerindeki düşüşün geçici olmaması durumunda iştirak değeri, konsolide mali tablolarda azaltılmış değeriyle gösterilir.

Şirket'in %20'den fazla hisse veya oy hakkına sahip olmadığı diğer iştirakler ve bağlı menkul kıymetler, maliyetleri üzerinden muhasebeleştirilir. Gerekli olduğu hallerde değer düşüklüğü karşılığı ayrılır.

Bir şirketin Şirket tarafından satın alımı gerçekleştiğinde ilgili bağlı ortaklığın aktif ve pasifleri, alım günü itibariyle makul değerleriyle ölçülür. Azınlıkların payı, aktif ve pasiflerin makul değerlerinin azınlık payı oranında hesaplanmasıyla elde edilir.

Yıl içinde alınan veya satılan bir bağlı ortaklığın, alımın gerçekleştiği tarihten başlayan veya satışın gerçekleştiği tarihe kadar olan faaliyet sonuçları konsolide gelir tablosuna dahil edilir.

Gerekli görülen durumlarda bağılı ortaklıkların mali tablolarını diğere grup içi şirketlerinin uyguladığı muhasebe ilkelerine uygun hale getirebilmek için gerekli düzeltmeler yapılır.

Ekli konsolide mali tablolara dahil edilen ortaklıklar, bunların mali tablo hazırlama esasları ve konsolidasyon yöntemleri aşağıda sunulmaktadır:

<u>İştirak / Bağılı Ortaklığın Unvanı</u>	<u>Mali Tablo Hazırlama Standardı</u>	<u>Konsolidasyon Yöntemi</u>
Nevotek	SPK, Seri XI No:25 Tebliği	Tam konsolidasyon
Probil	SPK, Seri XI No:25 Tebliği	Özkaynak yöntemi
ITD	SPK, Seri XI No:25 Tebliği	Özkaynak yöntemi
Step	SPK, Seri XI No:25 Tebliği	Özkaynak yöntemi
Tüyap	SPK, Seri XI No:25 Tebliği	Özkaynak yöntemi
Beyaz Filo	SPK, Seri XI No:25 Tebliği	Özkaynak yöntemi

Mars hisselerinin tamamı cari dönem içerisinde elden çıkarılmıştır. Bu nedenle ekteki konsolide mali tablolara sadece Mars'ın satış tarihine kadar olan (22 Ağustos 2006) gelir tablosu rakamları dahil edilmiştir.

Şerefiye

Grup'un satın aldığı varlık için net aktif değerinin üzerinde bedel ödemesi durumunda konsolidasyon sırasında şerefiye ortaya çıkmaktadır. Aynı şekilde, negatif şerefiye de Şirket'in satın aldığı varlık için net aktif değerinin altında bedel ödemesi durumunda konsolidasyon sırasında ortaya çıkmaktadır. Şerefiye maliyet değerinden birikmiş itfa tutarları ve birikmiş değer düşüklüğü karşılıkları düşüldükten sonraki değeriyle bilançoda taşınır.

Bu şekilde her bir bağılı ortaklık veya iştirak için hesaplanacak şerefiyeler aktifte "Pozitif/Negatif Şerefiye (net)" olarak konsolide bilanço'ya yansıtılmaktadır. Pozitif şerefiye 5-10 yıl arasında, negatif şerefiye ise 5 yılda itfa edilmektedir.

Kayıtlara alınan tanımlanabilir varlıklar ve yükümlülükler, elde etme tarihi itibarıyla iktisap edilen şirketin tanımlanabilir varlık ve yükümlülüklerinden oluşur.

Şerefiye veya negatif şerefiye, iktisap maliyetinin tanımlanabilir varlık ve borçların mali tablolara alınmasından sonra kalan kısmını temsil etmektedir.

İktisap sonrasında, tanımlanabilir varlık ve borçlar için belirlenmiş değerlerin tahminine yardımcı olabilecek ilave kanıtlar ortaya çıkmışsa, iktisap edilen bu tanımlanabilir varlık ve borçların ilk iktisap anındaki kayıtlı değerleri buna göre düzeltilir. Ayrıca, aşağıdaki şartlar dikkate alınarak şerefiye veya negatif şerefiye de düzeltilir;

a) Yapılan düzeltme, şerefiyeyi geri kazanılabilir değerinin üstüne çıkartmamalıdır, ve

b) Bu düzeltme, iktisaptan sonraki dönemde başlayan ilk mali yıl sonuna kadar yapılmalıdır.

Karşılaştırmalı bilgiler ve önceki dönem tarihli mali tabloların düzeltilmesi:

Cari dönem mali tablolarının sunumu ile uygunluk sağlanması açısından karşılaştırmalı bilgiler gerekli görüldüğünde yeniden sınıflandırılmaktadır.

Netleştirme

Finansal varlıklar ve yükümlülükler, yasal olarak netleştirme hakkı var olması, net olarak ödenmesi veya tahsilinin mümkün olması, veya varlığın elde edilmesi ile yükümlülüğün yerine getirilmesinin eş zamanlı olarak gerçekleşebilmesi halinde, bilançoda net değerleri ile gösterilir.

3. UYGULANAN DEĞERLEME İLKELERİ / MUHASEBE POLİTİKALARI

Ekteki mali tabloların hazırlanmasında kullanılan önemli muhasebe ilkeleri aşağıdaki gibidir:

a. Hasılat:

Dönem içinde işletmenin olağan faaliyetlerinden sağladığı ekonomik faydanın brüt tutarını göstermektedir.

b. Stoklar:

Stoklar, ilk giren ilk çıkar (FIFO) maliyet yöntemine göre maliyetin ya da net gerçekleşebilir değer (piyasa değerinden satış giderlerinin düşülmesi yoluyla hesaplanan değer) düşük olanı ile değerlendirilmektedir. Maliyet, satılan ticari mal ve hizmet maliyetlerini kapsamaktadır.

c. Maddi Varlıklar:

Maddi varlıklar, 1 Ocak 2005 tarihinden önce satın alınan kalemler için 31 Aralık 2004 tarihi itibarıyla enflasyonun etkilerine göre düzeltilmiş maliyet değerlerinden ve bu tarihten sonra alınan kalemler için satın alım maliyet değerlerinden birikmiş amortisman ve kalıcı değer düşüşleri ayrılarak kayıtlara yansıtılmıştır.

Amortisman, maddi varlıkların faydalı ömürlerine göre doğrusal amortisman metoduna göre hesaplanmıştır. Maddi varlıklar aşağıdaki oranlarda amortisman tabi tutulmaktadır:

Taşıtlar	%20
Makina ve cihazlar	%20-%33,3
Döşeme ve demirbaşlar	%20

Varlıkların kayıtlı değeri, tahmini ikame değerinden daha yüksek olduğu takdirde, karşılık ayrılmak suretiyle ikame değerine indirgenmektedir. Maddi varlıkların tamir, bakım ve onarımı için harcanan tutarlar gider kaydedilmektedir.

d. Maddi Olmayan Varlıklar:

Maddi olmayan varlıklar, 1 Ocak 2005 tarihinden önce satın alınan kalemler için enflasyonun etkilerine göre düzeltilmiş maliyetlerinden ve bu tarihten sonra satın alınan kalemler için satın alım maliyet değerinden, birikmiş itfa ve tükenme payları ile kalıcı değer kayıpları düşülmüş olarak gösterilir.

Maddi olmayan varlık itfa payları gelir tablosunda, ilgili varlıkların tahmini ekonomik ömürleri üzerinden eşit tutarlı, doğrusal amortisman yöntemi kullanılarak hesaplanması sonucu muhasebeleştirilir. Maddi olmayan varlıklar kullanıma hazır oldukları tarihten itibaren itfa edilir. Maddi olmayan varlıkların ekonomik ömürleri 5 yıldır.

Grup bünyesinde oluşturulan araştırma ve geliştirme maliyetleri:

Araştırma safhasında oluşan maliyetler olduğu dönemde gider kaydedilmektedir.

Grup bünyesinde oluşturulan ve Grup ürünlerinin geliştirme safhasındaki maliyetleri aşağıdaki kriterlerin oluşması durumunda geliştirme maliyetleri olarak maddi olmayan varlıklar altında muhasebeleştirilmektedir:

- Maddi olmayan varlığın oluşturulması ve tanımlanabilir bir varlık olması,
- Geliştirme sürecinde maddi olmayan varlıkla ilgili yapılan harcamaların güvenilir bir şekilde ölçülebilir olması,
- Maddi olmayan varlığın muhtemel ekonomik faydayı nasıl oluşturacağına belirli olması.

Grup bünyesinde maddi olmayan varlık olarak tanımlanmayan geliştirme giderleri oluřtuđu dönemde gider kaydedilmektedir.

Tarihi maliyet deđerleriyle gösterilen geliştirme maliyetleri Grup içinde oluřtukları tarihten veya alım tarihinden itibaren 31 Aralık 2004 tarihine kadar endekslenmiřtir. İtfa payları, maddi olmayan varlıkların endekslenmiř deđerleri üzerinden ve normal amortisman metoduna göre %20 amortisman oranı kullanılarak itfa edilmiřtir.

e. Varlıklarda Deđer Düşüklüğü:

Ertelenmiř vergi aktifi ve finansal varlıklar dıřındaki her varlık, her bir bilanço tarihinde, sözkonusu varlıđa iliřkin deđer kaybının olduđuna dair herhangi bir gösterge olup olmadıđının tespiti için deđerlendirilir.

Bir varlıđın kayıtlı deđer, tahmini ikame deđerinden büyük ise deđer düşüklüğü karřılıđı ayırmak gerekmektedir. İkame deđer, varlıđın net satıř deđer, ile kullanım deđerinden yüksek olanı olarak kabul edilir. Kullanım deđer, varlıđın sürekli kullanımı sonucu gelecekte elde edilecek tahmini nakit giriřlerinin ve kullanım ömrü sonundaki satıř deđerinin toplamının bugünkü deđeridir.

f. Borçlanma Maliyetleri:

Tüm finansman giderleri, oluřtukları dönemlerde gelir tablosuna kaydedilmektedir.

g. Finansal araçlar:

Finansal araçlar finansal varlık ve finansal yükümlülükleri kapsamaktadır. Finansal araçlar, Grup'un mali tabloları üzerinde likidite, tahsilat ve piyasa riski yaratabilecek, etkileyecek ve azaltabilecek niteliktedir. Tüm finansal varlıklar, deđer düşüklüğü riskine karřı incelenir.

Kayıtlara ilk alındıktan sonra ticari alacaklar, vadesine kadar elde tutulacak yatırımlar, aktif piyasalarda borsa fiyatı bulunmayan ve güvenilir bir şekilde deđer ölçülemeyen varlıklar dıřındaki bütün finansal aktifler makul deđerleriyle deđerlenmektedir. Makul deđerleriyle deđerlenmeyen ve vadeleri sabit olan varlıklar iskonto edilmiř deđerleriyle, vadeleri sabit olmayanlar maliyetleriyle muhasebeleřtirilir. Finansal varlıkların deđerlemeleri deđer düşüř karřılıđı için periyodik olarak kontrol edilir.

Makul deđer, istekli alıcı ve satıcıların biraraya geldiđi piyasalarda bir aktifin başka bir varlıkla deđiřtirilebileceđi veya bir taahhütün yerine getirilebileceđi deđerdir. Bir finansal aracın piyasa deđer, aktif bir pazarın mevcudiyeti durumunda, satıřtan elde edilebilecek tutara veya satın almadan dođabilecek borca eřittir.

Finansal araçların tahmini makul değeri Grup tarafından piyasalara ilişkin bilgiler ve gerekli değerlendirme yöntemleri kullanılarak belirlenmiştir. Ancak, makul değer belirlenmesinde kullanılan piyasa verilerinin yorumlanmasına gerek duyulmaktadır. Bu nedenle, bu raporda sunulan tahminler Grup'un varlıklarını elden çıkarması durumunda cari piyasa koşullarında elde edebileceği değerler olmayabilir.

Banka mevduatı ve alacaklar, karşı tarafın anlaşmanın şartlarını yerine getirememesi durumunda, Grup finansal durumunu olumsuz yönde etkileyebilecek önemli finansal araçlardır.

Bazı menkul değerlerin maliyet değerine eşit olan kayıtlı değerlerinin, kısa vadeli nitelikleri nedeniyle makul değerlerine eşit olduğu varsayılmaktadır.

Aşağıda her mali aracın tahmini makul değerini belirlemede kullanılan yöntemler ve varsayımlar belirtilmiştir.

Hazır değerler: Yabancı para cinsinden olan kasa ve banka bakiyeleri dönem sonu kurundan değerlendirilmiştir. Bilançodaki nakit ile bankadaki mevduatın mevcut değeri, bu varlıkların tahmini makul değerleridir.

Ticari alacaklar ve ticari borçlar: Tahsili şüpheli alacaklar karşılığı sonrası ticari alacaklar ile ticari borçların bilançodaki mevcut değerleri, belirli kredi süreleri çerçevesinde tutulan alacak ve borçlar bugünkü değerlerine indirgenmiş olanlar dışında, tahmini makul değerleridir.

İlişkili taraflardan alacaklar / borçlar: İlişkili taraflardan alacaklar / borçların bilanço değerleri, belirli kredi süreleri çerçevesinde tutulan alacak ve borçlar bugünkü değerlerine indirgenmiş olanlar dışında, tahmini makul değerleridir.

Finansal borçlar: Kullanılan krediler, kullanıldıkları tarihte sabitlenen faiz oranlarına tabidir. Banka kredileri elde edilen nakit tutarından muhasebeleştirilir. Finansman giderleri tahakkuk esasına göre muhasebeleştirilir ve oluştukları dönemde ödenmeyen kısım bilançodaki kredi tutarına eklenir.

Kredi riski

Grup'un kredi riski esas olarak ticari alacaklarından doğabilmektedir. Ticari alacaklar, Grup yönetiminin geçmiş tecrübeler ve cari ekonomik durum gözönüne alınarak değerlendirilmekte ve uygun oranda şüpheli alacak karşılığı ayrıldıktan sonra bilançoda net olarak gösterilmektedir.

Piyasa riski

Piyasa riski faiz oranlarında, kurlarda veya menkul kıymetlerin ve diğer finansal sözleşmelerin değerinde meydana gelecek ve Grup'u olumsuz etkileyecek değişimlerdir. Grup için esas önemli riskler kurdaki ve faizdeki değişimlerdir.

Likidite riski

Grup genellikle kısa vadeli finansal araçlarını nakite çevirerek; örneğin alacaklarını tahsil ederek ve menkul kıymetlerini elden çıkararak kendisine fon yaratmaktadır. Bu araçlardan elde edilen tutarlar makul değerleri ile kayıtlarda yer almaktadır.

Menkul kıymetler

Grup'un menkul değerler cüzdanı, hazine bonoları, devlet tahvilleri, döviz cinsi tahviller, hisse senetleri ve yatırım fonlarından oluşmaktadır. Menkul değerler, işlem fiyatı veya piyasa fiyatı ile belirlenen rayiç değerleriyle kayıtlara alınmaktadır. Yabancı para cinsinden menkul kıymetlerin maliyeti dönem sonu döviz kurlarıyla değerlendirilmektedir.

Menkul kıymetlerin kayıtlı değeri tahmini elde edilebilir değerinden düşük olması durumunda değer azalışı sözkonusudur. Grup her bilanço döneminde değer azalışına ilişkin tarafsız bir veri olup olmadığıyla ilgili bir değerlendirme yapmaktadır. Değer düşüşüyle ilgili bir veri bulunması durumunda Grup, ilgili varlık veya varlık grubunun elde edilebilir değerini tahmin ederek değer azalışını dönemin net kar/zararına yansıtmaktadır.

Menkul kıymetlerle ilgili elde edilen faizler, faiz gelirleri içerisinde muhasebeleştirilmektedir. Ticari veya yatırım amaçlı menkul kıymetlerden kaynaklanan sermaye piyasası işlemleri kar ve zararları dönemin net kar/zararına yansıtılmaktadır.

Grup, menkul kıymetler portföyünü aşağıdaki şekilde sınıflandırmaktadır.

Alım-satım amacıyla elde tutulan menkul kıymetler:

Alım-satım amacıyla elde tutulan menkul kıymetler, kısa vadeli fiyat hareketleri veya marjnlere bağlı olarak kar etmek amacıyla portföye alınan kıymetlerdir. Kayıtlara alındıktan sonra alım-satım amacıyla elde tutulan menkul kıymetler, güvenilir bir şekilde ölçülebiliyor olması koşuluyla rayiç değerleriyle değerlendirilmektedir. Alım-satım amacıyla elde tutulan menkul kıymetlere ilişkin kar veya zararlar ilgili dönemin net kar veya zararı içerisinde gösterilmektedir.

Yatırım fonu katılma belgeleri piyasa değerleriyle gösterilmektedir. Hisse senetlerinin kayıtlı değerleri piyasa fiyatlarıyla gösterilmektedir.

Borsalarda işlem gören menkul değerler için makul değerler borsa rayiçleri veya piyasa değerleri kullanılarak bulunur. Aktif bir piyasadaki fiyat kotasyonları makul değere ilişkin en iyi kanıttır. Elde bulundurulan bir varlık için uygun piyasa kotasyonu, bekleyen güncel emirler arasındaki en iyi alış emri iken, güncel en iyi alış emirlerinin bulunmaması durumunda; işlem tarihi ile bilanço tarihi arasında ekonomik koşullarda önemli bir değişiklik olmadığı sürece, en yakın zamanlı gerçekleşen işlemin fiyatı, cari makul değere ilişkin bir kanıttır. Buna istinaden, borsalarda işlem görmekle birlikte bilanço tarihinde işlem görmeyen menkul kıymetler için en iyi alış ve en iyi satış emirleri, en iyi alış ve/veya en iyi satış emirlerinin bulunmaması halinde ise gerçekleşen en yakın zamanlı işlem fiyatları tahmini makul değerler olarak dikkate alınmaktadır.

h. İşletme Birleşmeleri:

Grup, işletme birleşmelerini, seri XI, No 25 sayılı Tebliğ Kısım 12 hükümlerince muhasebeleştirilmektedir.

1. Kur Değişiminin Etkileri:

Grup'un yasal kayıtlarında, yabancı para cinsinden (YTL dışındaki para birimleri) muhasebeleştirilen işlemler, işlem tarihindeki kurlar kullanılarak YTL'ye çevrilmiştir. Bilançoda yer alan dövizle bağlı varlık ve borçlar bilanço tarihinde geçerli olan kurlar kullanılarak YTL'ye çevrilmiştir. Bu çevrimden ve dövizli işlemlerin tahsil / tediyelerinden kaynaklanan kambiyo karları / zararları gelir tablosunda yer almaktadır.

i. Hisse Başına Kazanç:

Hisse başına kazanç miktarı, dönem kar/zararının Şirket hisselerinin dönem içindeki ağırlıklı ortalama pay adedine bölünmesiyle hesaplanır.

j. Bilanço Tarihinden Sonraki Olaylar:

Bilanço tarihinden sonraki olaylar; net dönem karına ilişkin herhangi bir duyuru veya diğer seçilmiş finansal bilgilerin kamuya açıklanmasından sonra ortaya çıkmış olsalar bile, bilanço tarihi ile bilançonun yayımı için yetkilendirilme tarihi arasındaki tüm olayları kapsar.

Grup; bilanço tarihinden sonraki düzeltme gerektiren olayların ortaya çıkması durumunda, mali tablolara alınan tutarları bu yeni duruma uygun şekilde düzeltir.

k. Karşılıklar, Şarta Bağlı Yükümlülükler ve Şarta Bağlı Varlıklar:

Geçmiş olaylardan kaynaklanan mevcut bir hukuki veya zımni yükümlülüğün bulunması; yükümlülüğün yerine getirilmesi için ekonomik fayda içeren kaynakların işletmeden çıkmasının muhtemel olması ve yükümlülük tutarının güvenilir bir biçimde tahmin edilebiliyor olması durumlarında karşılık mali tablolarda yer almaktadır.

l. Muhasebe Politikaları, Muhasebe Tahminlerinde Değişiklik ve Hatalar:

Muhasebe politikalarında yapılan önemli değişiklikler ve tespit edilen önemli muhasebe hataları geriye dönük olarak uygulanır ve önceki dönem mali tabloları yeniden düzenlenir. Muhasebe tahminlerindeki değişiklikler, yalnızca bir döneme ilişkin ise, değişikliğin yapıldığı cari dönemde, gelecek dönemlere ilişkin ise, hem değişikliğin yapıldığı dönemde hem de gelecek dönemde, ileriye yönelik olarak uygulanır.

m. Kiralama İşlemleri:

Finansal kiralama ile elde edilen varlıklar, alım tarihindeki makul değerleriyle Gruba ait bir varlık olarak görülür. Kiralayana karşı yükümlülük, bilançoda finansal kiralama yükümlülüğü olarak gösterilir. Toplam finansal kiralama taahhütü ile varlığın makul değeri arasındaki farkın oluşturduğu finansal giderler, her muhasebe dönemine düşen yükümlülüğün sabit faiz oranı ile dağıtılması suretiyle kiralama süresi boyunca oluşturduğu döneme ait gelir tablosuna kaydedilir.

n. İlişkili Taraflar:

Ekteki mali tablolarda Grup'un hissedarları, onların sahibi olduğu şirketler, bunların yöneticileri ve ilişkili oldukları bilinen diğer kişiler ve kuruluşlar, ilişkili şirketler olarak tanımlanmıştır.

o. Finansal Bilgilerin Bölümlere Göre Raporlanması:

Grup'un risk ve getiri oranları ürettiği mal ve hizmetlerdeki farklılıklardan etkilendiği için bölüm bilgilerinin raporlanmasına yönelik olarak endüstriyel bölümler belirlenmiştir.

ö. İnşaat Sözleşmeleri

Bulunmamaktadır.

p. Durdurulan Faaliyetler:

Durdurulan faaliyetler, bir Şirket'in elden çıkardığı veya satılmaya hazır değer olarak sınıflandırdığı, faaliyetleri ile nakit akımları Şirket'in bütününden ayrı tutulabilir bir bölümüdür. Durdurulan faaliyetler; ayrı bir faaliyet alanı veya coğrafi faaliyet bölgesini ifade eder, satış veya elden çıkarmaya yönelik ayrı bir planın parçasıdır veya satma amacıyla alınmış bir Bağlı Ortaklık'tır. Şirket'in cari dönemde elden çıkardığı Mars ile ilgili bilgiler not 35'de açıklanmıştır.

r. Devlet Teşvik ve Yardımları:

Bulunmamaktadır.

s. Yatırım Amaçlı Gayrimenkuller

Bulunmamaktadır.

ş. Kurum Kazancı Üzerinden Hesaplanan Vergiler

Kurumlar Vergisi

Mali tablolarda yer alan gelir vergileri, cari yıl vergisi ile ertelenmiş vergilerdeki değişimi içermektedir. Grup, dönem sonuçları üzerinden cari ve ertelenmiş vergileri hesaplamaktadır.

İş Girişim Sermayesi Yatırım Ortaklığı A.Ş., Kurumlar Vergisi Kanunu'nun 5. Maddesi d-3 bendine göre Kurumlar Vergisi'nden istisnadır. Ayrıca, girişim sermayesi kazançları, geçici vergi uygulamasına da tabi değildir.

Gelir Vergisi Kanunu'nun 94. maddesinin 6/a i fıkrası ve Bakanlar Kurulu Kararı ile risk sermayesi yatırım ortaklıklarının portföy işletmeciliği kazançları üzerinden yapılacak vergi tevkifatı oranı da % 0 olarak belirlenmiştir.

Grup'un bağlı ortaklıkları, Türkiye'de geçerli olan gelir ve kurumlar vergisine tabidir. Ancak, Grup'un bağlı ortaklıklarından Nevotek, 5035 sayılı Kanun ile 4691 sayılı Teknoloji Geliştirme Bölgeleri Kanunu'nun geçici 2. maddesine göre Teknoloji Geliştirme Bölgesinde faaliyet gösteren bir gelir ve kurumlar vergisi mükellefi olup, Şirket'in münhasıran bu bölgedeki yazılım ve AR-GE faaliyetlerinden elde ettiği kazançları 31/12/2013 tarihine kadar gelir ve kurumlar vergisinden müstesnadır.

Aynı zamanda bu bölgelerde çalışan araştırmacı, yazılımcı ve AR-GE personelinin bu görevleri ile ilgili ücretleri 31/12/2013 tarihine kadar her türlü vergiden müstesnadır.

Nevotek'in cari dönem yazılım ve AR-GE faaliyetlerinden elde ettikleri kazançları dışında diğer faaliyet sonuçlarına ilişkin tahmini vergi yükümlülükleri çıkmadığından dolayı ekli mali tablolarda vergi karşılığı ayrılmamıştır.

Vergiye tabi kurum kazancı üzerinden tahakkuk ettirilecek kurumlar vergisi oranı, ticari kazancın tespitinde gider yazılan vergi matrahından indirilemeyen giderlerin eklenmesi ve vergiden istisna kazançlar, vergiye tabi olmayan gelirler ve diğer indirimler (varsa geçmiş yıl zararları ve tercih edildiği takdirde kullanılan yatırım indirimleri) düşüldükten sonra kalan matrah üzerinden hesaplanmaktadır.

2006 yılında uygulanan vergi oranı %20'dir. (2005: %30)

Türkiye'de geçici vergi üçer aylık dönemler itibariyle hesaplanmakta ve tahakkuk ettirilmektedir. 2006 yılı kurum kazançlarının geçici vergi dönemleri itibariyle vergilendirilmesi aşamasında kurum kazançları üzerinden hesaplanması gereken geçici vergi oranı %20'dir (2005: %30). 1 Ocak 2006 tarihinden sonraki geçici vergi dönemlerinde %30 oranına göre hesaplanan ve tahsil edilen geçici verginin anılan dönemler için %20 oranına göre hesaplanan tutarı aşan kısmı, izleyen dönemler için hesaplanan geçici vergiden mahsup edilir.

Zararlar, gelecek yıllarda oluşacak vergilendirilebilir kardan düşülmek üzere, maksimum 5 yıl taşınabilir. Ancak oluşan zararlar geriye dönük olarak, önceki yıllarda oluşan karlardan düşülemez.

Türkiye'de vergi değerlendirmesiyle ilgili kesin ve kati bir mutabakatlaşma prosedürü bulunmamaktadır. Şirketler ilgili yılın hesap kapama dönemini takip eden yılın 1 - 25 Nisan tarihleri arasında (özel hesap dönemine sahip olanlarda dönem kapanışını izleyen dördüncü ayın 1 - 25 tarihleri arasında) vergi beyannamelerini hazırlamaktadır. Vergi Dairesi tarafından bu beyannameler ve buna baz olan muhasebe kayıtları 5 yıl içerisinde incelenerek değiştirilebilir.

Gelir Vergisi Stopajı

Kurumlar vergisine ek olarak, dağıtılması durumunda kar payı elde eden ve bu kar paylarını kurum kazancına dahil ederek beyan eden tam mükellef kurumlara ve yabancı şirketlerin Türkiye'deki şubelerine dağıtılanlar hariç olmak üzere kar payları üzerinden ayrıca gelir vergisi stopajı hesaplanması gerekmektedir. Gelir vergisi stopajı 24 Nisan 2003 tarihinden itibaren tüm şirketlerde %10 olarak uygulanmaktadır. Bu oran, 5520 Sayılı Kanun'un 15' inci Maddesi'nde 21 Haziran 2006 tarihinden geçerli olmak üzere %15 olarak belirlenmiştir. Ancak yeni Bakanlar Kurulu Kararı ile değiştirilinceye kadar %10 oranı uygulanmıştır. 23 Temmuz 2006 tarihinde Resmi Gazete'de yayımlanan Bakanlar Kurulu Kararı ile 23 Temmuz 2006 tarihinden itibaren gelir vergisi stopajının %10'dan %15'e çıkartılmasına karar verilmiştir. Dağıtılmayıp sermayeye ilave edilen kar payları gelir vergisi stopajına tabi değildir.

24 Nisan 2003 tarihinden önce alınmış yatırım teşvik belgelerine istinaden yararlanılan yatırım indirimi tutarı üzerinden %19,8 vergi tevkifatı yapılması gerekmektedir. Bu tarihten sonra yapılan teşvik belgesi yatırım harcamalarından şirketlerin üretim faaliyetiyle doğrudan ilgili olanların %40'ı vergilendirilebilir kazançtan düşülebilir. Yararlanılan teşvik belgesiz yatırım harcamalarından vergi tevkifatı yapılmamaktadır.

Yatırım indirimi uygulaması 1 Ocak 2006 tarihinden geçerli olmak üzere yürürlükten kaldırılmıştır. Ancak, şirketlerin vergilendirilebilir kazançlarının yetersiz olması sebebiyle, 31 Aralık 2005 tarihi itibarıyla yararlanamadığı yatırım indirimi tutarı sonraki yıllarda elde edilecek vergilendirilebilir kazançlardan düşülmek üzere sonraki yıllara taşınabilir. Bununla birlikte, taşınan yatırım indirimini sadece 2006, 2007 ve 2008 yıllarına ait kazançlarından indirebilir. 2008 yılı kurum kazancından indirilemeyen yatırım indirimi tutarının sonraki dönemlere devri mümkün değildir.

Şirketlerin 2006, 2007 ve 2008 yıllarının kurumlar vergisi hesabında, taşınan yatırım indirimini vergilendirilebilir kazançlarından düştikleri takdirde uygulayacakları kurumlar vergisi oranı %30 olacaktır. Taşınan yatırım indiriminden faydalanılmaması durumunda ise kurumlar vergisi oranı %20 olarak dikkate alınacak ve faydalanılmayan yatırım indirimi hakkı ortadan kalkacaktır.

Enflasyona Göre Düzeltilmiş Vergi Hesaplamaları

2003 yılı ve önceki dönemlerde, sabit kıymetlerin ve buna bağlı olarak amortismanlarının senelik olarak yeniden değerlemeye tabi tutulmaları haricinde; vergiye esas dönem karı enflasyona göre düzeltilmiş tutarları üzerinden hesaplanmamaktaydı. 30 Aralık 2003 tarih ve 25332 Sayılı Resmi Gazete'de yayımlanan 5024 Sayılı Kanun ile Türkiye'de enflasyon muhasebesi uygulamasının 2004 yılı ve sonraki dönemlerde geçerli olacak şekilde; enflasyon oranının kanunda belirlenen sınırlara ulaşması durumunda uygulanmasını gerekmektedir. Vergi mevzuatındaki enflasyon muhasebesi ilkeleri Seri XI No:20 sayılı Tebliğ standardındaki hükümlerden önemli ölçüde farklılık göstermemektedir. 2004 yılı için enflasyon belirli kriterleri aştığı için 5024 Sayılı Kanun'a göre Şirket enflasyon düzeltmesi yapmış olup bu bakiyeler 1 Ocak 2005 tarihi itibarıyla yasal kayıtlar için açılış bakiyesi olarak alınmıştır. 2005 yılı ve takip eden yıllarda kanunun belirlediği kriterler gerçekleşmediği için enflasyon muhasebesi uygulanmamıştır.

Ertelenmiş vergi

Ertelenmiş vergi aktif ve pasifi, bazı gelir ve gider kalemlerin muhasebe ve vergisel açılardan farklı değerlendirilmeleri sonucunda ortaya çıkan zamanlama farklılıklarını baz alarak, yükümlülük metoduna göre hesaplanmaktadır.

Ertelenmiş vergi pasifi, oluşan vergilendirilebilir tüm zamanlama farklılıkları için hesaplanmakta olup, ertelenmiş vergi aktifi ise sadece ortaya çıkacak bu aktifin itfa edilebileceği, vergilendirilebilir bir karın gelecekte oluşması beklendiğinde kayıtlara alınmaktadır. Bu varlıktan yararlanılamayacağına anlaşıldığı oranda ise ilgili varlıktan tenzil edilerek karşılık ayrılır.

Ertelenmiş vergi, varlıkların oluştuğu veya yükümlülüklerin yerine getirildiği dönemde geçerli olan vergi oranları üzerinden hesaplanır ve gelir tablosuna gider veya gelir olarak kaydedilir.

Ertelenen vergi yükümlülüğü veya varlığı, varlıkların ve yükümlülüklerin mali tablolarda gösterilen değerleri ile yasal vergi matrahı hesabında dikkate alınan tutarları arasındaki geçici farklılıkların bilanço yöntemine göre ve yasallaşmış vergi oranları dikkate alınarak hesaplanmasıyla belirlenmektedir.

Peşin ödenen Kurumlar Vergisi, ödenecek Kurumlar Vergisi tutarlarıyla ilişkili olduğundan netleştirilmektedir. Ertelenmiş vergi aktif ve pasifi de aynı şekilde netleştirilmektedir.

t. Çalışanlara Sağlanan Faydalar/ Kıdem Tazminatları

Türk Yasaları ve sendika sözleşmelerine göre kıdem tazminatı emeklilik veya işten çıkarılma durumunda ödenmektedir. SPK Seri:XI No:25 sayılı Tebliğ'in Kısım 29 Standardı "Çalışanlara Sağlanan Faydalar" Türk Kıdem Tazminatı uygulamasını belirlenmiş bir kazanç sistemi olarak tanımlamaktadır. SPK Seri:XI No:25 sayılı Tebliğ'in Kısım 29 Standardı ile, gelecek dönemde hak edilecek olan kıdem tazminatı tutarı, tahmin edilen enflasyon oranı ile uygun olan bir iskonto oranının neti üzerinden bilanço tarihindeki değerine getirilmektedir.

u. Emeklilik Planları:

Bulunmamaktadır.

ü. Tarımsal Faaliyetler:

Bulunmamaktadır.

v. Nakit Akım Tablosu:

Nakit akım tablosunda, döneme ilişkin hazır değerlerdeki değişimler; esas, yatırım ve finansman faaliyetlerine dayalı bir biçimde sınıflandırılarak raporlanmıştır. Hazır değerler, kısa vadeli yükümlülükler için elde bulundurulmuş ve yatırım amacıyla veya diğer amaçlarla kullanılmayan kasa, banka gibi varlıklardır.

y. Hazır değerler

Hazır değerler, kasadaki nakit ve bankalardaki vadesiz hesaplar ile kolayca nakte çevrilebilecek, vadesi yakın olan kısa vadeli likit yatırımlardan oluşmaktadır.

z. Muhasebe Tahminleri

Mali tabloların SPK Seri: XI No:25 sayılı Tebliğ'e göre hazırlanması sırasında Yönetim'in, bilanço tarihi itibariyle mali tablolarda yer alan varlıklar ve yükümlülüklerin bilanço değerlerini, bilanço dışı yükümlülüklerle ilişkin açıklamaları, dönem içerisinde oluşan gelir ve giderlerin tutarlarını etkileyebilecek tahmin ve varsayımlarda bulunması gerekmektedir. Gerçek sonuçlar, bu tahminlerden farklılık gösterebilmektedir.

4. HAZIR DEĞERLER

	31 Aralık 2006 YTL	31 Aralık 2005 YTL
Kasa	556	255.273
Vadesiz mevduat	382.520	620.412
Vadeli mevduat	30.837.681	-
Ters repo (*)	2.044.239	-
Diğer hazır değerler	-	48.774
	<u>33.264.996</u>	<u>924.459</u>

(*) 4 Ocak 2007 vadeli olup faiz oranı %14,66'dır.

Vadeli Mevduat:

<u>Para cinsi</u>	<u>Faiz oranı</u>	<u>Vade</u>	31 Aralık 2006 YTL
YTL	%20,5	04.01.2007	15.653.757
ABD Doları	%6	23.01.2007	985.055
ABD Doları	%5	05.01.2007	14.198.869
			<u>30.837.681</u>

31 Aralık 2005 itibariyle Grup'un vadeli mevduatı bulunmamaktadır.
Grup'un bankalarda bloke mevduatı bulunmamaktadır.

5. MENKUL KIYMETLER (NET)

	31 Aralık 2006 YTL	31 Aralık 2005 YTL
Alım-satım amaçlı menkul kıymetler	43.235.056	54.528.996
Hazine bonusu	-	3.751.590
Devlet tahvili	13.378.493	28.127.958
Döviz cinsi tahvil	7.690.458	6.059.176
Hisse senedi	5.393.893	-
Yatırım fonu	17.717.057	16.899.489
Menkul kıymet değer düşüş karşılığı (-)	(944.845)	(309.217)
	43.235.056	54.528.996

6. FİNANSAL BORÇLAR (NET)

	31 Aralık 2006 YTL	31 Aralık 2005 YTL
Kısa vadeli banka kredileri	111.977	141.627
Uzun vadeli kredilerin kısa vadeli kısmı	-	2.027.328
	111.977	2.168.955
Uzun vadeli banka kredileri	340.390	5.339.612
Toplam finansal borçlar	452.367	7.508.567

Kısa vadeli banka kredileri ve uzun vadeli kredilerin kısa vade anapara taksit ve faizleri aşağıdakilerden oluşmaktadır:

<u>Döviz</u> <u>Cinsi</u>	Faiz Oranı %	31 Aralık 2006 YTL	Faiz Oranı %	31 Aralık 2005 YTL
YTL	21	20.000	20	135.337
YTL	-	-	18,12	2.027.328
YTL	-	-	-	2.575
YTL	-	-	17	3.715
ABD DOLARI	%8,3	91.977	-	-
		111.977		2.168.955

Uzun vadeli banka kredileri aşağıdakilerden oluşmaktadır:

<u>Döviz</u> <u>Cinsi</u>	Faiz Oranı %	Vade	31 Aralık 2006 YTL	<u>Döviz</u> <u>Cinsi</u>	Faiz Oranı %	Vade	31 Aralık 2005 YTL
ABD Doları	-	-	<u>340.390</u> <u>340.390</u>	ABD Doları	18,12	29.12.2008	<u>5.339.612</u> <u>5.339.612</u>

Uzun vadeli kredilerin vade analizi aşağıdaki gibidir.

	31 Aralık 2006 YTL	31 Aralık 2005 YTL
1-2 yıl içerisinde ödenecek	<u>170.195</u>	<u>2.429.105</u>
2-4 yıl içerisinde ödenecek	<u>170.195</u>	<u>2.910.507</u>
	<u>340.390</u>	<u>5.339.612</u>

7. TİCARİ ALACAK VE BORÇLAR (NET)

KISA VADELİ TİCARİ ALACAKLAR (NET)

	31 Aralık 2006 YTL	31 Aralık 2005 YTL
Ticari alacaklar	1.749.241	1.874.607
Ticari alacaklar reeskontu (-)	(38.717)	(7.257)
Alacak senetleri	-	121.170
Şüpheli ticari alacaklar	28.674	-
Şüpheli ticari alacaklar karşılığı (-)	(28.674)	-
	<u>1.710.524</u>	<u>1.988.520</u>

UZUN VADELİ TİCARİ ALACAKLAR (NET)

	31 Aralık 2006 YTL	31 Aralık 2005 YTL
Verilen depozito ve teminatlar	11.500	50.755
	<u>11.500</u>	<u>50.755</u>

TİCARİ BORÇLAR (NET)

	31 Aralık 2006 YTL	31 Aralık 2005 YTL
Ticari borçlar	8.263	2.085.188
Borç senetleri	-	216.963
Ticari borç reeskontu (-)	(84)	(386)
Diğer ticari borçlar	64.315	66.113
	<u>72.494</u>	<u>2.367.878</u>

8. FİNANSAL KİRALAMA ALACAKLARI VE BORÇLARI (NET)

Kısa vadeli finansal kiralama borçları

	31 Aralık 2006 YTL	31 Aralık 2005 YTL
Finansal kiralama borçları	-	607.656
Ertelenmiş finansal kiralama borçları (-)	-	(182.843)
	<u>-</u>	<u>424.813</u>

Uzun vadeli finansal kiralama borçları

	31 Aralık 2006 YTL	31 Aralık 2005 YTL
Finansal kiralama borçları	-	699.859
Ertelenmiş finansal kiralama borçları (-)	-	(109.297)
	<u>-</u>	<u>590.562</u>

Finansal kiralama borçlarının ödeme tablosu aşağıdaki gibidir.

31 Aralık 2005	<u>Finansal</u> <u>Kiralama</u> <u>Taksidinin</u> <u>Bugünkü Değeri</u>	<u>Tahakkuk</u> <u>Etmemiş</u> <u>Faiz Tutarı</u>	<u>Toplam Finansal</u> <u>Kiralama</u> <u>Taksidi</u> <u>YTL</u>
	<u>YTL</u>	<u>YTL</u>	<u>YTL</u>
1 yıl içinde ödenecekler	607.656	(182.843)	424.813
1-2 yıl içinde ödenecekler	416.866	(82.869)	333.997
2-3 yıl içinde ödenecekler	278.583	(22.018)	256.565
3-4 yıl içinde ödenecekler	4.410	(4.410)	-
	<u>1.307.515</u>	<u>(292.140)</u>	<u>1.015.375</u>

Finansal kiralama borçları Şirket'in bağlı ortaklığı Mars'tan kaynaklanmaktadır. Mars hisselerinin tamamı cari dönem içerisinde elden çıkarılmıştır. Bu nedenle ekteki konsolide mali tablolarada cari yılda ödenecek finansal kiralama borçları bulunmamaktadır

9. İLİŞKİLİ TARAFLARDAN ALACAKLAR VE BORÇLAR

	31 Aralık 2006 YTL	31 Aralık 2005 YTL
<u>İlişkili Taraflardan Alacaklar</u>		
Mars Barkod Ltd.	-	27.476
Personelden alacaklar	-	94.397
Meg Elektronik A.Ş.	90.759	-
	<u>90.759</u>	<u>121.873</u>

	31 Aralık 2006 YTL	31 Aralık 2005 YTL
<u>İlişkili Taraflara Borçlar</u>		
İş Faktoring Finansman Hizmetleri A.Ş.	95.000	-
Ortaklara borçlar	-	-
Personele borçlar	10.698	289.626
İşnet Elektronik Bilgi, Ürt., Dağ., Tic. Ve İlt. Hizm. A.Ş.	-	2.785
	<u>105.698</u>	<u>292.411</u>

Dönem içinde ilişkili şirketlerden yapılan alımlar ve ilişkili şirketlere ödenen giderler aşağıdaki gibidir:

	2006 <u>YTL</u>	2005 <u>YTL</u>
<u>İlişkili Taraflardan Alımlar</u>		
Mars Barkod Ltd.	-	133.505
Ortak Sportif Tes.Turizm Tic. Ltd. Şti.	-	7.198
	-	140.703
<u>Hizmet Gelirleri</u>		
Ortak Sportif Tes.Turizm Tic. Ltd. Şti.	-	22.500
Pera Yiyecek Hiz. Ltd. Şti.	-	11.216
	-	33.716
<u>Kira Gideri</u>		
İş Gayrimenkul Yatırım Ortaklığı A.Ş.	147.227	141.693
<u>İşlem ve Danışmanlık Komisyon Gideri</u>		
T. İş Bankası A.Ş.	14.706	2.330
İş Yatırım Menkul Değerler A.Ş.	232.075	234.661
	246.781	236.991
<u>Genel Giderler</u>		
İş Merkezleri Yönetim ve İşletim A.Ş.	41.072	40.518
<u>Sigorta Giderleri</u>		
Anadolu Sigorta A.Ş.	21.910	10.108

	2006 <u>YTL</u>	2005 <u>YTL</u>
<u>Faiz Geliri</u>		
T. İş Bankası A.Ş.	713.250	-
<u>Faiz Gideri</u>		
T. İş Bankası A.Ş.	-	38.949
<u>Hizmet Giderleri</u>		
İşnet Elektronik Bilgi, Ürt., Dağ., Tic. Ve İlt. Hizm. A.Ş.	6.322	20.091

10. DİĞER ALACAKLAR VE YÜKÜMLÜLÜKLER

KISA VADELİ DİĞER ALACAKLAR

	31 Aralık 2006 <u>YTL</u>	31 Aralık 2005 <u>YTL</u>
İş avansları	77.056	526.271
Devreden KDV	109.227	210.253
Vergi dairesinden alacaklar	-	117.414
Diğer alacaklar	-	291
	<u>186.283</u>	<u>854.229</u>

KISA VADELİ DİĞER YÜKÜMLÜLÜKLER (NET)

	31 Aralık 2006 <u>YTL</u>	31 Aralık 2005 <u>YTL</u>
Ödenecek vergi ve harçlar	35.321	98.018
Ödenecek SSK primleri	27.001	124.703
Ertelenmiş vergi ve harçlar	-	34.002
Gider tahakkukları	35.667	34.816
Diğer tahakkuk ve yükümlülükler	214	801.543
	<u>98.203</u>	<u>1.093.082</u>

UZUN VADELİ DİĞER YÜKÜMLÜLÜKLER (NET)

	31 Aralık 2006 YTL	31 Aralık 2005 YTL
Gelecek yıllara ait gelirler	-	9.336
	-	9.336

11. CANLI VARLIKLAR (NET)

Bulunmamaktadır. (31 Aralık 2005: Bulunmamaktadır)

12. STOKLAR (NET)

	31 Aralık 2006 YTL	31 Aralık 2005 YTL
Ticari mallar	11.044	201.461
Verilen sipariş avansları	-	88.279
	11.044	289.740

13. DEVAM EDEN İNŞAAT SÖZLEŞMELERİ ALACAKLARI VE HAKEDİŞ BEDELLERİ

Bulunmamaktadır. (31 Aralık 2005: Bulunmamaktadır)

14. ERTELENEN VERGİ VARLIKLARI VE YÜKÜMLÜLÜKLERİ

Grup, vergiye esas yasal mali tabloları ile SPK Muhasebe Standartlarına göre hazırlanmış mali tabloları arasındaki farklılıklardan kaynaklanan geçici zamanlama farkları için ertelenmiş vergi aktif ve pasifini muhasebeleştirmektedir. Söz konusu farklılıklar genellikle bazı gelir ve gider kalemlerinin vergiye esas tutarları ile SPK Muhasebe Standartlarına göre hazırlanan mali tablolarda farklı dönemlerde yer almasından kaynaklanmakta olup aşağıda açıklanmaktadır.

Zamanlama farklılıkları, muhasebe ve vergi amaçlı kaydedilen gelir ve giderlerin yıllar arasında meydana gelen farklarından kaynaklanmaktadır. Zamanlama farklılıkları, maddi varlıklar amortisman farkları ile alacaklar ve borçların reeskontu ve kıdem tazminatı karşılığı tutarları üzerinden hesaplanmaktadır.

Ertelenmiş vergi hesaplamasında cari yıl için %20 oranı kullanılmıştır. (2005: %30)

	31 Aralık 2006	31 Aralık 2005
Ertelenmiş vergiye baz teşkil eden zamanlama farklılıkları:	YTL	YTL
Maddi ve maddi olmayan varlıkların ekonomik ömürlerindeki farklılıklar	33.561	5.451.147
Kıdem tazminatı	(3.717)	(265.521)
Vergiden mahsup edilecek geçmiş yıllar zararları	-	(3.918.086)
Şüpheli alacak karşılığı	-	(6.038)
Alacak reeskontu	(38.717)	(7.257)
Borç reeskontu	84	386
Kullanılmamış izin karşılığı	(21.395)	-
	<u>(30.184)</u>	<u>1.254.631</u>
Ertelenmiş vergi (aktifleri) / pasifleri:		
Maddi ve maddi olmayan varlıkların ekonomik ömürlerindeki farklılıklar	6.712	1.635.344
Kıdem tazminatı ve yıllık izin karşılığı	(743)	(79.656)
Vergiden mahsup edilecek geçmiş yıllar zararları	-	(1.175.426)
Şüpheli alacak karşılığı	-	(1.811)
Alacak reeskontu	(7.743)	(2.177)
Borç reeskontu	17	115
Kullanılmamış izin karşılığı	(4.279)	-
Hesaplanan net ertelenmiş vergi (aktif) / pasifi	<u>(6.036)</u>	<u>376.389</u>
	2006	2005
	YTL	YTL
Ertelenmiş vergi pasifi hareketleri:		
1 Ocak, açılış bakiyesi	376.389	1.980
Bağlı ortaklığın iştirak alımı nedeniyle girişler	-	534.883
Bağlı ortaklık satışı nedeniyle çıkışlar	(375.537)	-
Ertelenmiş vergi geliri	(6.888)	(160.474)
31 Aralık, kapanış bakiyesi	<u>(6.036)</u>	<u>376.389</u>

15. DİĞER CARİ / CARİ OLMAYAN VARLIKLAR VE KISA / UZUN VADELİ YÜKÜMLÜLÜKLER

DİĞER CARİ/DÖNEN VARLIKLAR

	31 Aralık 2006 YTL	31 Aralık 2005 YTL
Gelecek aylara ait giderler	13.972	469.491
Gelir tahakkukları	-	6.477
Hisse senedi satım alacağı	83.500	-
Peşin ödenen vergi ve fonlar	-	4.456
Diğer çeşitli dönen varlıklar	-	8.100
	<u>97.472</u>	<u>488.524</u>

DİĞER CARİ OLMAYAN/DURAN VARLIKLAR

	31 Aralık 2006 YTL	31 Aralık 2005 YTL
Gelecek yıllara ait giderler	-	105.563
Verilen iş avansları	-	272.654
	<u>-</u>	<u>378.217</u>

16. FİNANSAL VARLIKLAR

	Pay %	31 Aralık 2006 YTL	Pay %	31 Aralık 2005 YTL
<u>İştirakler</u>				
Tüyap	29,75	15.366.213	29,75	13.749.125
Beyaz Filo	15,69	4.240.826	-	-
Probil	10,00	1.442.716	10,00	1.401.221
ITD	34,98	474.391	33,48	145.923
Step	33,33	1.544.756	30,00	1.754.396
		<u>23.068.902</u>		<u>17.050.665</u>

İştirakler ekli konsolide mali tablolarında özkaynak metoduyla muhasebeleştirilmiştir.

17. POZİTİF / NEGATİF ŞEREFİYE (NET)

	31 Aralık 2006 YTL	31 Aralık 2005 YTL
Pozitif şerefiye	2.120.536	14.621.325
Negatif şerefiye	(9.048)	(18.096)
Net Şerefiye	<u>2.111.488</u>	<u>14.603.229</u>
Pozitif Şerefiye		
	31 Aralık 2006 YTL	31 Aralık 2005 YTL
Pozitif şerefiye-açılış bakiyesi	14.621.325	178.682
Bağlı ortaklık satışı nedeniyle çıkış	(15.051.159)	-
Bağlı ortaklık itfa payı çıkışı / itfa payı	752.558	(752.558)
Girişler (*)	1.909.243	15.241.458
Şerefiye itfa payı	(111.431)	(46.257)
Pozitif şerefiye-kapanış bakiyesi	<u>2.120.536</u>	<u>14.621.325</u>

(*)Cari yıl girişleri Şirket'in 2006 yılındaki iştirak alımı Beyaz Filo'dan kaynaklanan şerefiyedir. 2005 yılı girişleri Şirket'in Tü yap'tan ve Mars'ın Tepe Cinemaxx Kültür ve Sanat Etkinlikleri ve Organizasyon A.Ş.'nin kısmi bölünmesiyle kurulan Ekin Sinema Kültür Sanat Etkinlikleri ve Organizasyon A.Ş.'yi satın almasından kaynaklanmaktadır.

Negatif Şerefiye

	31 Aralık 2006 YTL	31 Aralık 2005 YTL
Negatif şerefiye-açılış bakiyesi	(18.096)	(27.144)
İtfa payı	9.048	9.048
Negatif şerefiye-kapanış bakiyesi	<u>(9.048)</u>	<u>(18.096)</u>

18. YATIRIM AMAÇLI GAYRİMENKULLER

Bulunmamaktadır. (31 Aralık 2005: Bulunmamaktadır)

19. MADDE VARLIKLAR (NET)

	Arazi ve Arsalar YTL	Tesis, Makina ve Cihazlar YTL	Taşıtlar YTL	Demirbaşlar YTL	Özel Maliyetler YTL	Toplam YTL
<u>Maliyet değeri</u>						
1 Ocak 2005 açılış bakiyesi	740.614	137.269	391.103	9.086.839	3.741.867	14.097.692
Alımlar	-	4.661	66.280	1.088.808	404.491	1.564.240
Ekin Sineması'nın alımı	-	-	67.500	1.772.635	2.002.025	3.842.160
Satışlar	-	-	(41.611)	-	-	(41.611)
31 Aralık 2005 kapanış bakiyesi	740.614	141.930	483.272	11.948.282	6.148.383	19.462.481
Alımlar	-	47.633	-	15.467	-	63.100
Satışlar	-	-	-	(2.659)	-	(2.659)
Bağlı ortaklık satışı nedeniyle çıkışlar	(740.614)	-	(408.521)	(11.577.703)	(5.719.045)	(18.445.883)
31 Aralık 2006 kapanış bakiyesi	-	189.563	74.751	383.387	429.338	1.077.039
<u>Birikmiş amortismanlar (-)</u>						
1 Ocak 2005 açılış bakiyesi	-	(43.381)	(219.714)	(3.364.195)	(1.956.699)	(5.583.989)
Dönem gideri	-	(32.633)	(70.874)	(899.451)	(834.694)	(1.837.652)
Satışlar	-	-	6.883	-	-	6.883
31 Aralık 2005 kapanış bakiyesi	-	(76.014)	(283.705)	(4.263.646)	(2.791.393)	(7.414.758)
Dönem gideri	-	(37.708)	(14.950)	(49.252)	(22.647)	(124.557)
Satışlar	-	-	-	532	-	532
Bağlı ortaklık satışı nedeniyle çıkışlar	-	-	236.363	3.964.156	2.400.844	6.601.364
31 Aralık 2006 kapanış bakiyesi	-	(113.722)	(62.292)	(348.210)	(413.196)	(937.420)
31 Aralık 2005 itibarıyla Net Defter Değeri	740.614	65.916	199.567	7.684.636	3.356.990	12.047.723
31 Aralık 2006 itibarıyla Net Defter Değeri	-	75.841	12.459	35.177	16.142	139.619

20. MADDİ OLMAYAN VARLIKLAR (NET)

	Geliştirme Maliyetleri YTL	Diğer YTL	Toplam YTL
<u>Maliyet değeri</u>			
1 Ocak 2005 açılış bakiyesi	444.642	164.054	608.696
Alımlar	403.766	67.730	471.496
Ekin Sineması'nın alımı	-	36.250	36.250
31 Aralık 2005 kapanış bakiyesi	848.408	268.034	1.116.442
Alımlar	715.964	2.339	718.303
Bağlı ortaklık satışı nedeniyle çıkışlar	-	(212.783)	(212.783)
31 Aralık 2006 kapanış bakiyesi	1.564.372	57.590	1.621.962
<u>Birikmiş itfa payları (-)</u>			
1 Ocak 2005 açılış bakiyesi	(49.919)	(59.960)	(109.879)
Dönem gideri	(144.528)	(37.579)	(182.107)
31 Aralık 2005 kapanış bakiyesi	(194.447)	(97.539)	(291.986)
Dönem gideri	(281.155)	(11.963)	(293.118)
Bağlı ortaklık satışı nedeniyle çıkışlar	-	66.194	66.194
31 Aralık 2006 kapanış bakiyesi	(475.602)	(43.308)	(518.910)
31 Aralık 2005 itibariyle Net Defter Değeri	653.961	170.495	824.456
31 Aralık 2006 itibariyle Net Defter Değeri	1.088.770	14.282	1.103.052

21. ALINAN AVANSLAR

	31 Aralık 2006 YTL	31 Aralık 2005 YTL
Müşterilerden alınan sipariş avansları	-	59.252
		59.252

22. EMEKLİLİK PLANLARI

Bulunmamaktadır. (31 Aralık 2005: Bulunmamaktadır)

23. BORÇ KARŞILIKLARI

KISA VADELİ BORÇ KARŞILIKLARI

	31 Aralık 2006 YTL	31 Aralık 2005 YTL
Yıllık izin karşılığı	88.022	-
	<u>88.022</u>	<u>-</u>

UZUN VADELİ BORÇ KARŞILIKLARI

Kıdem Tazminatı Karşılığı

Yürürlükteki İş Kanunu hükümleri uyarınca, çalışanlardan kıdem tazminatına hak kazanacak şekilde iş sözleşmesi sona erenlere, hak kazandıkları yasal kıdem tazminatlarının ödenmesi yükümlülüğü bulunmaktadır. Ayrıca, halen yürürlükte bulunan 506 sayılı Sosyal Sigortalar Kanununun 6 Mart 1981 tarih, 2422 sayılı ve 25 Ağustos 1999 tarih, 4447 sayılı yasalar ile değişik 60'ncü maddesi hükmü gereğince kıdem tazminatını alarak işten ayrılma hakkı kazananlara da yasal kıdem tazminatlarını ödeme yükümlülüğü bulunmaktadır.

31 Aralık 2006 tarihi itibarıyla ödenecek kıdem tazminatı, aylık 1.857,44 YTL (31 Aralık 2005: 1.727,15 YTL) tavanına tabidir.

Kıdem tazminatı yükümlülüğü yasal olarak herhangi bir fonlamaya tabi değildir.

Kıdem tazminatı yükümlülüğü, Şirketin çalışanların emekli olmasından doğan gelecekteki olası yükümlülüğün bugünkü değerinin tahminine göre hesaplanır. Seri XI No:25 sayılı Tebliğ, Kısım 29 ("Çalışanlara Sağlanan Faydalar"), şirketin yükümlülüklerini tanımlanmış fayda planları kapsamında aktüeryal değerlendirme yöntemleri kullanılarak geliştirilmesini öngörür. Buna uygun olarak, toplam yükümlülüklerin hesaplanmasında kullanılan aktüeryal varsayımlar aşağıda belirtilmiştir:

Esas varsayım, her hizmet yılı için olan azami yükümlülüğün enflasyona paralel olarak artmasıdır. Dolayısıyla, uygulanan iskonto oranı, gelecek enflasyon etkilerinin düzeltilmesinden sonraki beklenen reel oranı ifade eder. 31 Aralık 2006 tarihi itibarıyla, ekli konsolide mali tablolarda karşılıklar, çalışanların

emekliliğinden kaynaklanan geleceğe ait olası yükümlülüğünün bugünkü değeri tahmin edilerek hesaplanır.

31 Aralık 2006 tarihi itibariyle karşılıklar yıllık %5 enflasyon oranı ve %11 iskonto oranı varsayımına göre, %5,71 reel iskonto oranı ile hesaplanmıştır (31 Aralık 2005: % 6,175 enflasyon oranı, %12 iskonto oranı ve %5,49 reel iskonto oranı). Kıdem tazminatı tavanı altı ayda bir revize olup, Grup'un kıdem tazminatı karşılığının hesaplanmasından 1 Ocak 2007 tarihinden itibaren geçerli tavan olan 1.960,69 YTL göz önüne alınmıştır

Kıdem Tazminatı Karşılığı

	31 Aralık 2006 YTL	31 Aralık 2005 YTL
1 Ocak itibariyle karşılık	279.308	99.883
Dönem gideri	(13.033)	274.667
Dönem içinde ödenen kıdem tazminatı	(1.661)	(95.242)
Bağlı ortaklık satışı nedeniyle çıkışlar	(252.933)	-
31 Aralık itibariyle karşılık	11.681	279.308

24. ANA ORTAKLIK DIŞI PAYLAR / ANA ORTAKLIK DIŞI KAR ZARAR

	2006 YTL	2005 YTL
Açılış bakiyesi	2.029.998	280.370
Bağlı ortaklık satışı nedeniyle çıkış	(3.208.955)	-
Bağlı ortaklık sermaye artış etkisi	(2.055)	1.310.401
Ana ortaklık dışı paya ait net dönem karı	1.181.012	439.227
Dönem sonu bakiyesi	-	2.029.998

25. SERMAYE / KARŞILIKLI İŞTİRAK SERMAYE DÜZELTMESİ

SERMAYE	31 Aralık 2006	31 Aralık 2005			
Adı	Grubu	Pay Oranı (%)	Pay Tutarı YTL	Pay Oranı (%)	Pay Tutarı YTL
İş Yatırım Menkul Değerler A.Ş.	A	8,89	2.000.000	8,89	2.000.000
İş Yatırım Menkul Değerler A.Ş.	B	11,19	2.518.750	11,19	2.518.750
Türkiye Teknoloji Geliştirme Vakfı	B	11,11	2.500.000	11,11	2.500.000
Türkiye Sınai Kalkınma Bankası A.Ş.	B	16,67	3.750.000	16,67	3.750.000
Diğer	B	12,00	2.700.000	12,00	2.700.000
					9.031.25
Halka Açık Sermaye	B	40,14	9.031.250	40,14	0
Nominal Sermaye		100,00	22.500.000	100,00	22.500.000

İş Girişim'in 22.500.000 YTL'ye çıkarılmış nominal sermayesinin 2.000.000 YTL'si A Grubu, 20.500.000 YTL'si B Grubu paylardan oluşmaktadır. A Grubu pay sahipleri yönetim kurulu üye seçiminde toplam on üyeden altısını aday gösterme imtiyazına sahiptir. Ayrıca, çıkarılmış sermayedeki payı 2.000.000 YTL'nin altına düşmemek kaydıyla, B Grubunu temsil edecek yönetim kurulu üyelerinden biri kurucu ortak Türkiye Teknoloji Geliştirme Vakfı'nın göstereceği adaylar arasından seçilir.

Sermaye arttırmalarında A Grubu hisse senetleri karşılığında A Grubu, B Grubu hisse senetleri karşılığında B Grubu hisse senedi çıkarılır. Rüçhan haklarının kısıtlanması yoluyla yapılacak sermaye arttırmalarında sadece B Grubu hisse senedi çıkarılabilir.

Yönetim Kurulu üyelerinin en fazla üçte ikisinin seçiminde aday gösterme imtiyazı veya kar payında imtiyaz tanıyan hisse senedi dışında imtiyaz veren herhangi bir menkul kıymet ihraç edilemez. Yönetim kurulu üye sayısının üçte ikisi küsuratlı olduğu takdirde, en yakın tam sayı esas alınır. Halka açılma sonrasında hiçbir şekilde yönetim kurulu üyeliğine aday gösterme ve kar payında imtiyaz da dahil olmak üzere imtiyaz yaratılamaz.

26. SERMAYE YEDEKLERİ

	31 Aralık 2006 YTL	31 Aralık 2005 YTL
HİSSE SENETLERİ İHRAÇ PRİMLERİ		
Hisse senetleri ihraç primleri	7.000.000	7.000.000
	<u>7.000.000</u>	<u>7.000.000</u>

ÖZSERMAYE ENFLASYON DÜZELTMESİ FARKLARI

31 Aralık 2006 ve 31 Aralık 2005 tarihi itibarıyla özsermaye kalemlerinden kaynaklanan özsermaye enflasyon düzeltmesi farkları aşağıdaki gibidir:

	31 Aralık 2006 YTL	31 Aralık 2005 YTL
Sermaye	46.806.400	46.806.400
Hisse senetleri ihraç primleri	61.932	61.932
Yasal yedekler	944.974	944.974
Özel yedekler	69.638	69.638
Olağanüstü yedekler	7.707.622	7.707.622
	<u>55.590.566</u>	<u>55.590.566</u>

27. KAR YEDEKLERİ

	31 Aralık 2006 YTL	31 Aralık 2005 YTL
Yasal yedekler	3.376.257	2.108.877
Özel yedekler	2.977.354	87.569
Olağanüstü yedekler	3.928.222	3.928.222
Tarihi değerle kar yedekleri	<u>10.281.833</u>	<u>6.124.668</u>

Yasal yedekler, Türk Ticaret Kanunu'na göre ayrılan birinci ve ikinci tertip yasal yedeklerden oluşmaktadır. Birinci tertip yasal yedekler, tüm yedekler enflasyona göre düzeltilmiş mali tablolarda yer alan ödenmiş sermayenin %20'sine erişene kadar, geçmiş dönem ticari karından yıllık %5 oranında ayrılır. İkinci tertip yasal yedekler, birinci tertip yasal yedek ve temettülerden sonra, tüm nakdi temettü dağıtımları üzerinden yıllık %10 oranında ayrılır.

28. GEÇMİŞ YILLAR KAR / ZARARLARI

	31 Aralık 2006 YTL	31 Aralık 2005 YTL
Geçmiş yıllar zararları	(6.252.609)	(12.171.376)
	<u>(6.252.609)</u>	<u>(12.171.376)</u>

29. YABANCI PARA POZİSYONU

31 Aralık 2006

	<u>ABD</u> <u>Doları</u>	<u>EURO</u>	<u>Diğer</u>	<u>YTL</u>
Hazır değerler	10.967.19		326	
	3	58.974		15.524.925
Menkul kıymetler	4.269.701	849.774	-	7.574.848
Ticari alacaklar	730.698	367.272	-	1.707.073
İlişkili taraflardan alacak	64.670	-	-	90.759
Verilen iş avansları	23.366	3.251	-	38.862
Verilen depozito ve teminatlar	822	5.580	-	11.487
Finansal borçlar	(306.197)	-	-	(430.391)
Ticari borçlar	(25.377)	(130)	-	(35.911)
İlişkili taraflara borçlar	(3.000)	-	-	(4.217)
Net yabancı para pozisyonu				<u>24.477.435</u>

31 Aralık 2005

	<u>ABD</u> <u>Doları</u>	<u>EURO</u>	<u>Diğer</u>	<u>YTL</u>
Hazır değerler	197.611	67.036	126	371.715
Menkul kıymetler	3.283.85		-	
	1	876.138		5.797.140
Ticari alacaklar	287.518	97.601	-	540.733
Verilen avanslar	456.012	252	-	612.277
Verilen depozito ve teminatlar	29.925	5.580	-	49.012
Finansal kiralama borçları	(219)	-	-	(294)
Ticari borçlar	(44.685)	(3.515)	-	(65.538)
İlişkili taraflara borçlar	(97.896)	-	-	(131.357)
Diğer yükümlülükler	(21.875)	-	-	(29.352)
Net yabancı para pozisyonu				<u>7.144.336</u>

30. DEVLET TEŞVİK VE YARDIMLARI

Bulunmamaktadır. (31 Aralık 2005: Bulunmamaktadır)

31. KARŞILIKLAR, ŞARTA BAĞLI VARLIK VE YÜKÜMLÜLÜKLER

	31 Aralık 2006 YTL	31 Aralık 2005 YTL
Verilen teminat mektupları	<u>35.140</u>	<u>518.726</u>
	<u>35.140</u>	<u>518.726</u>

32. İŞLETME BİRLEŞMELERİ

Bulunmamaktadır.

33. BÖLÜMLERE GÖRE RAPORLAMA

Grup'un endüstriyel bölümleri, girişim sermayesi, sinema turizm ve sportif tesisler işletmeciliği ve bilişim, ses ve iletişim sistemleri olarak tanımlanmaktadır.

	Girişim Sermayesi	Bilişim, Ses ve İletişim Sistemleri	Sinema İşletmeciliği	Konsolidasy on Düzeltilmeleri	TOPLAM
<u>Bölüm Hasılatı</u>					
Satış Gelirleri	11.195.155	2.318.120	26.832.759	477.568	40.823.602
Satışların Maliyeti (-)	-	(345.492)	(19.688.373)	-	(20.033.865)
Faaliyet Giderleri (-)	(2.561.881)	(1.582.906)	(2.460.191)	(82.922)	(6.687.900)
Diğer Faaliyetlerden Gelir ve Karlar	7.936.777	167.690	350.447	28.916	8.483.830
Diğer Faaliyetlerden Gider ve Zararlar (-)	(3.542.013)	(461.341)	(240.131)	-	(4.243.485)
Finansman Giderleri (-)	-	(91.606)	(1.431.200)	-	(1.522.806)
Vergi ve Ana Ortaklık Dışı Kar/Zarar Öncesi Kar/Zarar	13.028.038	4.465	3.363.311	423.562	16.819.376
<u>Bölüm Varlıkları</u>	111.564.449	4.366.248	-	(10.893.966)	105.036.731
<u>Bölüm Yükümlülükleri</u>	141.595	686.870	-	-	828.465
<u>Bölüm Sabit Kıymet Alımları</u>	4.364	777.039	-	-	781.403
<u>Bölüm Amortisman Giderleri ve İtfa Payları</u>	76.510	341.165	1.302.364	-	1.720.039

34. BİLANÇO TARİHİNDEN SONRAKİ OLAYLAR

16 Şubat 2007 tarihi itibariyle İş Girişim Sermayesi, Tüyap'ta sahibi bulunduğu toplam % 29,75 oranındaki payların tamamını, Tüyap'ın kurucu ortaklarının çoğunluk pay sahibi olduğu Fuar Destek Hizmetleri A.Ş.'ye 10.791.667 ABD Doları karşılığında satmıştır.

Kıdem tazminatı tavanı 1 Ocak 2007 tarihinden itibaren 1.960,69 YTL'na yükseltilmiştir.

16 Şubat 2007 tarihi itibariyle girişim sermayesi yatırımlarının toplam portföy değerine oranı Tüyap'ın satışı nedeniyle Girişim Sermayesi Yatırım Ortaklıkları ile ilgili Sermaye Piyasası Kurulu tebliğinde öngörülen %50 oranının altına düşmüştür.(Bilanço tarihi itibari ile %50'nin üzerindedir.) Söz konusu orana ulaşabilmesi için 20 Şubat 2007 tarihinde Kurul'un 23 Eylül 2004 tarih ve 39/1206 sayılı ilke kararına istinaden Kurul'a ek süre talebi ile başvuru yapılmış ve konu aynı tarihte kamuya duyurulmuştur.

35. DURDURULAN FAALİYETLER

Şirket, elinden çıkardığı Mars satışından 10.450.185 YTL kar elde etmiştir ve bu tutar satış gelirleri içerisinde gösterilmiştir.

	31 Ağustos 2006
	<u>YTL</u>
Satılan Aktif Değer-satış tarihi itibariyle	
Hazır değerler	820.282
Diğer dönen varlıklar	3.733.013
Stoklar	193.487
Maddi varlıklar	13.285.346
Maddi olmayan varlıklar	19.513.394
Diğer duran varlıklar	344.119
Ertelenen vergi pasifi	(928.327)
Finansal borçlar	(8.053.217)
Finansal kiralama işlemlerinden borçlar	(3.590.415)
Ticari borçlar	(2.112.944)
Borç karşılıkları ve diğer yükümlülükler	(1.596.535)
	<u>21.608.203</u>
Şirket'in iştirak oranı	%66,2835
Şirket'in payı	14.322.673
Şerefiye itfa payı	(752.558)
Mars'ın satışı nedeniyle net aktif değeri içinde yer alan ancak oluştuğunda ana ortaklığın ödediği emisyon priminin etkisi	4.076.720
Satılan net aktif değer	<u>17.646.835</u>
Satış fiyatı	28.097.020
Satılan net aktif değer	<u>(17.646.835)</u>
Satış karı	<u>10.450.185</u>

Cari hesap dönemi boyunca elden çıkarılıncaya kadar Mars ile ilişkili işletme, yatırım ve finansman faaliyetlerinin net akım tutarları aşağıdaki gibidir:

	1 Ocak-31 Ağustos 2006 <u>YTL</u>
İşletme faaliyetlerinden dolayı net nakit girişi	2.812.949
Yatırım faaliyetlerinden dolayı net nakit çıkışı	(5.756.469)
Finansman faaliyetlerinden elde edilen nakit	3.255.023
	<u>311.503</u>

36. ESAS FAALİYET GELİRLERİ

SATIŞ GELİRLERİ (NET)

	1 Ocak 2006- 31 Aralık 2006 <u>YTL</u>	1 Ocak 2005 31 Aralık 2005 <u>YTL</u>
Yurt içi satışlar	26.963.963	26.371.380
Yurt dışı satışlar	2.280.406	1.309.633
Bağlı ortaklık satış karı	10.450.185	-
Özkaynaktan pay alma işleminden kaynaklanan iştirak geliri	1.241.851	4.368.703
Diğer gelirler	78.194	397.594
Satış iadeleri (-)	(173.562)	(22.295)
Satış iskontoları (-)	(17.435)	(30.426)
	<u>40.823.602</u>	<u>32.394.589</u>

SATIŞLARIN MALİYETİ

	1 Ocak 2006- 31 Aralık 2006 YTL	1 Ocak 2005 31 Aralık 2005 YTL
Satılan ticari mallar maliyeti	1.177.824	1.230.355
Satılan mamuller maliyeti	-	8.376
Personel giderleri	3.084.080	3.378.439
Kira gideri	9.721.071	9.308.244
Amortisman gideri	1.146.597	1.537.093
Elektrik gideri	622.823	495.198
Telefon ve haberleşme giderleri	223.602	168.535
Dışarıya yaptırılan diğer işler	250.465	114.471
Seyahat giderleri	84.079	66.420
Vergi, resim ve harçlar	1.619.711	1.376.343
Bakım, onarım giderleri	129.246	306.199
Matbaa ve ajans giderleri	54.473	199.859
Lisans hakkı kullanım gideri	151.267	128.415
Ortak alan gideri	830.051	271.633
Abone ve aidat giderleri	4.270	153.748
Diğer giderler	934.306	1.052.528
	<u>20.033.865</u>	<u>19.795.856</u>

37. FAALİYET GİDERLERİ

	1 Ocak 2006- 31 Aralık 2006 <u>YTL</u>	1 Ocak 2005- 31 Aralık 2005 <u>YTL</u>
Araştırma ve geliştirme giderleri	431.955	271.075
Pazarlama, satış ve dağıtım giderler	677.302	694.473
Genel yönetim giderleri	5.578.643	7.626.069
	<u>6.687.900</u>	<u>8.591.617</u>

	1 Ocak 2006- 31 Aralık 2006 <u>YTL</u>	1 Ocak 2005- 31 Aralık 2005 <u>YTL</u>
<u>Araştırma ve geliştirme giderleri</u>		
Personel ücret giderleri	74.675	89.170
Amortisman gideri	281.835	149.470
Yazılım gideri	12.945	3.064
Diğer giderler	62.500	29.371
	<u>431.955</u>	<u>271.075</u>

Pazarlama, satış ve dağıtım
giderleri

Personel ücret giderleri	193.193	150.076
Seyahat ve konaklama giderleri	119.682	190.177
Satış danışmanlık gideri	19.648	-
Fuar ve konferans gideri	4.040	9.558
Reklam ve promosyon giderleri	180.721	67.343
Temsil ağırlama giderleri	4.065	267.001
Diğer giderler	155.953	10.318
	<u>677.302</u>	<u>694.473</u>

Genel yönetim giderleri

Personel ücret giderleri	2.531.319	2.114.540
Yönetim kurulu ücret giderleri	302.320	279.040
Amortisman gideri		
	291.607	333.196
Denetim ve danışmanlık giderleri	532.556	782.987
Kira giderleri	231.072	245.958
Komisyon giderleri	-	30.752
Telefon ve haberleşme giderleri	60.865	78.902
Seyahat gideri	135.913	-
Matbaa giderleri	44.236	68.183
Organizasyon giderleri	-	1.759.021
Dışarıdan sağlanan fayda ve hizmetler	282.491	182.935
Temsil ağırlama ve yol giderleri	126.730	30.664
Vergi ve harçlar	283.731	139.462
Şerefiye itfa payları	111.431	789.767
Diğer giderler	644.372	790.662
	<u>5.578.643</u>	<u>7.626.069</u>

38. DİĞER FAALİYETLERDEN GELİR/GİDER VE KAR/ZARARLAR

DİĞER FAALİYETLERDEN GELİR VE KARLAR

	1 Ocak 2006- 31 Aralık 2006 <u>YTL</u>	1 Ocak 2005 31 Aralık 2005 <u>YTL</u>
Menkul kıymet değer artışı	1.544.992	4.416.958
Faiz gelirleri	3.851.668	3.826.206
Menkul kıymet satış karları	312.688	1.299.036
Kambiyo karı	2.683.356	392.832
Konusu kalmayan karşılıklar	17.606	14.410
Reeskont faiz gelirleri	23.146	-
Diğer gelir ve karlar	50.374	22.818
	<u>8.483.830</u>	<u>9.972.260</u>

Sermaye Piyasası Kurulu'nun Seri IV No: 27 sayılı tebliği uyarınca, net dönem karının bir unsuru olarak değerlendirilen gerçekleşmemiş sermaye kazançları (menkul kıymet değer artışları) dağıtılabılır kar tutarının hesaplanmasında dikkate alınmamaktadır. 31 Aralık 2006 itibariyle gerçekleşmemiş sermaye kazançları 1.544.992 YTL tutarındadır

DİĞER FAALİYETLERDEN GİDER VE ZARARLAR

	1 Ocak 2006- 31 Aralık 2006 <u>YTL</u>	1 Ocak 2005- 31 Aralık 2005 <u>YTL</u>
Kambiyo zararı	2.548.751	1.939.516
Karşılık giderleri	30.541	6.038
Menkul kıymet değer düşüşü	887.030	105.519
Menkul kıymet satış zararları	556.963	103.114
Reeskont faiz giderleri	83.235	7.187
Diğer gider ve zararlar	136.965	54.228
	<u>4.243.485</u>	<u>2.215.602</u>

39. FİNANSMAN GİDERLERİ

	1 Ocak 2006- 31 Aralık 2006 <u>YTL</u>	1 Ocak 2005- 31 Aralık 2005 <u>YTL</u>
Kısa vadeli borçlanma giderleri		1.409.089
	<u>1.522.806</u>	
	<u>1.522.806</u>	<u>1.409.089</u>

40. NET PARASAL POZİSYON KARI/ZARARI

31 Aralık 2006 tarihi itibariyle enflasyon muhasebesi uygulanmadığından net parasal pozisyon kar/zararı bulunmamaktadır.

41. VERGİLER

	1 Ocak 2006- 31 Aralık 2006 <u>YTL</u>	1 Ocak 2005- 31 Aralık 2005 <u>YTL</u>
<u>Vergi karşılığı:</u>		
Cari kurumlar vergisi karşılığı	556.776	-
Ertelenmiş vergi geliri	(6.888)	
		<u>(160.474)</u>
	<u>549.888</u>	<u>(160.474)</u>

42. HİSSE BAŞINA KAZANÇ

31 Aralık 2006 tarihinde sona eren döneme ilişkin olarak birim hisse başına kar hesaplamaları, Seri: XI No: 25 Tebliği'nin Kısım 16'ya uygun olarak yapılmıştır. 31 Aralık 2006 tarihinde sona eren dönem için ayrıca diğer mali araçlara ilişkin hisse başına kar hesaplanmasını gerektirecek, başka bir mali araç bulunmamaktadır.

31 Aralık 2006 tarihinde sona eren dönem için Şirket hisselerinin ağırlıklı ortalaması ve birim hisse başına kar hesaplamaları aşağıdaki gibidir:

	2006	2005
Çıkarılan hisse senedi adedi 1 Ocak itibariyle (toplam)	22.500.000	22.500.000
Nakit karşılığı çıkarılan hisse senetleri	-	-
Çıkarılan hisse senedi adedi 31 Aralık itibariyle (toplam)	22.500.000	22.500.000
Çıkarılan hisse senedinin Ağırlıklı ortalama adedi	22.500.000	22.500.000
Net kar / zarar (YTL)	15.088.476	10.075.932
Hisse başına zarar / kar (YTL)	0,6706	0,4478

43. NAKİT AKIM TABLOSU

	2006 YTL	2005 YTL
İşletme sermayesinde gerçekleşen değişimler:		
Ticari alacaklar	277.996	(1.604.571)
İlişkili taraftan alacaklar	31.114	(110.156)
Diğer alacaklar	667.946	447.791
Stoklar	278.696	(104.120)
Diğer cari / dönen varlıklar	391.052	(336.147)
Cari olmayan ticari alacaklar	39.255	(187)
Diğer cari olmayan / duran varlıklar	378.217	(326.756)
Ticari borçlar	(2.295.384)	1.631.196
İlişkili taraflara borçlar	(186.713)	(295.786)
Alınan avanslar	(59.252)	31.846
Borç karşılıkları ve diğer yükümlülükler	(1.247.810)	381.529
Uzun vadeli ticari borçlar	-	1.882
Uzun vadeli diğer yükümlülükler	(9.336)	-
	<u>(1.734.219)</u>	<u>(283.479)</u>

44. MALİ TABLOLARI ÖNEMLİ ÖLÇÜDE ETKİLEYEN YA DA MALİ TABLOLARIN AÇIK, YORUMLANABİLİR VE ANLAŞILABİLİR OLMASI AÇISINDAN AÇIKLANMASI GEREKLİ OLAN DİĞER HUSUSLAR

- a) 10 Aralık 2002 tarihinde imzalanan pay taahhüt, pay alım ve pay sahipleri anlaşması kapsamında ITD'ye 2002 ve 2004 yıllarında 1.575.000 ABD Doları Şirket'e, 275.000 ABD Doları ise ortaklara olmak üzere yapılan toplam 1.850.000 ABD Doları tutarındaki ödeme sonucunda % 33,48 oranında iştirak edilmiştir.

Ortaklar sözleşmesine göre ITD'nin İş Girişim'e ait olmayan hisselerinden %3,00 kadarı 2005 yılı sonuna kadar bir yeddiemin hesabında tutulmuştur. ITD'nin, 2005 yılı itibariyle daha önce üzerinde mutabakata varılan, son 3 yıllık performans kriterlerine ulaşamaması nedeniyle İş Girişim bu payların bedelsiz iktisabına hak kazanmıştır. İş Girişim'in 21 Nisan 2006 tarihli yönetim kurulu kararında sözkonusu payların %1,5'nin devir alınmasına kalan %1,5 oranındaki payların devrinin ise ITD'nin 2006 yılı performans sonuçlarına göre yapılmasına karar verilmiş olup işlem Haziran ayında gerçekleşmiş ve İş Girişim'in payı %34,98'e yükselmiştir.

- b) Probil'e, 4 Eylül 2002 tarihinde imzalanan taahhüt ve hissedarlar sözleşmeleri çerçevesinde, 2002 ve 2003 yıllarında toplam 3.188.889 ABD Doları ödeme yapılarak %10 oranında iştirak edilmiştir.

İş Girişim'in 24 Ağustos 2006 tarihli yönetim kurulu kararı ile Şirket'in iştiraki Probil Bilgi İşlem Destek ve Danışmanlık Sanayi ve Ticaret A.Ş.'de ("Probil") sahibi bulunduğu hisselerin İstanbul Menkul Kıymetler Borsası'nda halka arz yöntemiyle satılması konusunda gerekli işlemlerin yapılması için Genel Müdürlük yetkili kılınmıştır. Probil'in halka arzına dair işlemler bilanço tarihi itibarıyla devam etmektedir.

- c) 25 Eylül 2003 tarihinde imzalanan pay sahipleri sözleşmesi sonucunda Nevotek'e 2003 ve 2004 yıllarında toplam 1.200.000 ABD Doları ödenmiş ve şirkete %75 oranında iştirak edilmiştir.

26 Haziran 2006 tarihli Şirket yönetim kurulu kararında; Nevotek'e 1.100.000 ABD Dolarının sermaye artırımı yoluyla aktararak pay oranının %85,18'a yükseltilmesi ve maksimum 1 yıl içerisinde kullanılmak üzere ve kullanımı Şirket kararına tabi olmak kaydıyla Nevotek'in fon ihtiyacı sürecine bağlı olarak ileriki bir tarihte aktarılması amacıyla Şirket lehine opsiyon hakkı tanınması kararları alınmış olup, sermaye artırımı bedeli 27 Haziran 2006 tarihinde ödenmiştir. Ayrıca sözkonusu kararda, İş Girişim'in Nevotek'in 2004 ve 2005 yıllarındaki performansına bağlı olarak iktisabına hak kazandığı ancak 2006 yılına dair performans hedeflerine bağlı olarak mahsuplaşılacak olunan %2 oranında payın alımından feragat edilmesi, ayrıca 2006 yılı performans hedeflerinin kaldırılması ve bu hedeflere bağlı olarak yapılması öngörülen pay devirlerinden vazgeçilmesi kararlaştırılmış olup, yukarıda bahsi geçen konularda taraflar arasında 26 Haziran 2006 tarihinde Sermayeye İştirak ve Pay Sahipleri Sözleşmesi Üçüncü Değişiklik Protokolü anlaşması imzalanmıştır. Sözkonusu Protokole istinaden 20.12.2006 tarihinde Nevotek'e sermaye artışı karşılığında 700.000 ABD Doları aktarılmış ve İş Girişim'in payı %88,24'e yükseltilmiştir.

- d) İş Girişim 9 Temmuz 2004 tarihinde Step ile "Sermayeye İştirak ve Pay Sahipleri" sözleşmesi imzalamış, bunun sonucunda ödenen 3.000.000 ABD Doları karşılığında İş Girişim, Step'te %30 oranında pay sahibi olmuştur. Şirket'in 6 Mart 2006 tarihli yönetim kurulu kararı ile Step ile ilgili olarak mevcut pay sahipleri ile 9 Temmuz 2004 tarihinde imzalanan Sermayeye İştirak ve Pay Sahipleri Sözleşmesi'nde yer alan 2.000.000 ABD Doları tutarındaki Birinci Yeni Pay Alım Opsiyonu Hakkı'nın 500.000 ABD Dolarlık bölümünün kullanılması suretiyle Step'e sermaye aktarılması ve Şirket'in Step'deki pay oranının %30'dan %33,33'e çıkarılması kararı alınmış ve işlem 25 Nisan 2006 tarihinde gerçekleştirilmiştir.

- e) 2 Aralık 2005 tarihinde imzalanan "Sermayeye İştirak ve Pay Sahipleri Sözleşmesi" kapsamında İş Girişim, Tüyap'ta 6.933.767 ABD Doları karşılığında %29,75 oranında pay sahibi olmuştur. Tüyap'a ayrıca İş Girişim'le birlikte Hollanda menşeli kalkınma bankası Nederlandse Financierings-

Maatschappij voor Ontwikkelingslanden N.V. (FMO) da % 21,25 oranında sermaye artışı suretiyle ortak olmuştur.

Tüyap, 28 Şubat 2006 tarihi itibarıyla Tüyap Tüm Fuarcılık Yapım A.Ş.'ye (Tüyap Tüm) devir olmuş, birleşme esnasında yapılan sermaye artışı kapsamında İş Girişim Tüyap Tüm'e 66.233 ABD Doları tutarında ödeme gerçekleştirmiştir. İş Girişim'in Tüyap Tüm'deki pay oranı % 29,75'tir. İş girişim paylarının tamamını 16.02.2007 tarihinde elinden çıkartmıştır.

- f) İş Girişim, 28 Eylül 2006 tarihinde Beyaz Filo Oto Kiralama A.Ş. ile "Sermayeye İştirak ve Pay Sahipleri" sözleşmesi imzalamış, bunun sonucunda toplam 4.000.000 ABD Doları nakden ve peşinen sermaye artışına iştirak bedeli olarak 13 Ekim 2006 tarihinde ödenmiştir. Böylece İş Girişim, Beyaz Filo Oto Kiralama A.Ş' de %15,69 oranında pay sahibi olmuştur.

YÖNETİM KURULUMUZUN 2006 YILINA AİT KAR DAĞITIM TEKLİFİ

Yönetim Kurulumuz Kurumsal Yönetim İlkeleri kapsamında 2006 yılında aşağıdaki şekilde bir kar dağıtım politikası belirlemiş ve bu politika Şirketimizin 28 Nisan 2006 tarihli olağan genel kurul toplantısında ortaklarımızın bilgisine sunulmuştur.

Aşağıdaki koşulları dikkate alan ve ilgili mevzuat kapsamında,

- a) Pay sahiplerimizin beklentileri ile şirketin büyümesi arasındaki hassas dengenin bozulmamasını,
- b) Şirketimizin esas faaliyet konusu olan girişim sermayesi yatırımlarından hedeflerin üzerinde bir getiri ile çıkış yapılmasını,
- c) Şirketimizin genel karlılık durumunu dikkate alarak dağıtılabılır karın en az %30'unun bedelsiz hisse senedi ve/veya nakit olarak dağıtılmasının Genel Kurula teklif edilmesi esasına dayanan bir kar dağıtım politikası benimsenmiştir.

Şirketimizin Sermaye Piyasası Kurulunun Seri XI, No: 25 sayılı tebliğine göre hazırlanan 31.12.2006 tarihli konsolide mali tablolarında net dönem karı 15.088.476 YTL'dir. Konsolide net dönem karından konsolide geçmiş yıllar zararının, birinci tertip yasal yedek akçenin, gerçekleşmemiş sermaye kazançlarının ve genel kurul toplantısı henüz yapılmayan iştirak ve bağlı ortaklıklarımızdan şirketimiz konsolide mali tablolarına intikal eden tutarların indirilmesinden sonra kalan karın yasal kayıtlardaki kardan düşük olması nedeniyle, Sermaye Piyasası mevzuatı çerçevesinde, kar dağıtımına 15.088.476 YTL'lik tutar konu edilmiştir. SPK mevzuatı, TTK ve ana sözleşme hükümlerine göre hazırlanan aşağıdaki kar dağıtım önerisinin,

Dönem Karı		
Konsolide Dönem Karı		15.638.364,00
Ödenecek Vergiler (-)		549.888,00
Konsolide Dönem Net Karı		15.088.476,00
Konsolide Geçmiş Yıl Zararı (-)		6.252.609,00
Kalan Dönem Karı		8.835.867,00
Birinci Tertip Yasal Yedek Akçe (-)		
(TTK 466. maddesi gereği 2006 yılı yasal karı üzerinden)		651.849,74
Dağıtımına Konu Edilmeyecek İştirak ve Bağlı Ortaklık Karı (-)		2.060.437,00
Gerçekleşmemiş Sermaye Kazançları (-)(Özel Yedek)		1.544.991,55
Net Dağıtılabılır Dönem Karı		4.578.588,71
Ortaklara Birinci Temettü (%6,22)		1.400.000,00
-Nakit (%2,22) (brüt=net)		500.000,00
-Bedelsiz (%4,00)		900.000,00
İkinci Tertip Yasal Yedek Akçe (-)		0,00
Olağanüstü Yedek Akçe (-)		3.178.588,71
Geçmiş Yıllar Karı		
(Dağıtımına Konu Edilmeyen İştirak ve Bağlı Ort.Net Dönem Karı)		2.060.437,00

Yasal kayıtlardaki 13.036.994,89 YTL 2006 yılı net dönem karının da, yukarıda belirtilen işlemlerden yasal kayıtlarda bulunmayan konsolide geçmiş yıl zararı hariç, aynı şekilde dağıtımına konu edilerek kalan tutarın geçmiş yıllar karında izlenmesinin, nakit kar dağıtımının 28 Mayıs 2007 tarihinden itibaren yapılmasının Ortaklar Olağan Genel Kurulunun onayına sunulmasına karar verilmiştir.

İŞ GİRİŞİM SERMAYESİ YATIRIM ORTAKLIĞI A.Ş.

2006 YILI DENETLEME KURULU RAPORU

İş Girişim Sermayesi Yatırım Ortaklığı A.Ş. Genel Kurulu'na:

- Ünvan : İş Girişim Sermayesi Yatırım Ortaklığı A.Ş.
- Ortaklığın Merkezi : İstanbul
- Kayıtlı Sermayesi : 200.000.000.-YTL
(200.000.000.000.000.-TL)
- Çıkarılmış Sermayesi : 22.500.000.-YTL
(22.500.000.000.000.-TL)
- Faaliyet Konusu : Türkiye'de kurulmuş veya kurulacak olan, gelişme potansiyeli taşıyan ve kaynak ihtiyacı olan girişim şirketlerine uzun vadeli yatırım yapmaktır.
- Denetçilerin Adı ve Görev Süreleri, Ortak veya Şirketin Personeli Olup Olmadıkları : Süleyman İzmirli
Enis Aygen
Denetçiler olağan genel kurul tarihine kadar seçilmiş olup şirket ortağı veya personeli değildirler.
- Katılan Yönetim Kurulu ve yapılan Denetleme Kurulu Toplantı Sayısı : 30 (otuz)
- Ortaklık Hesapları, Defter ve Belgeleri Üzerinde Yapılan İncelemenin Kapsamı Hangi Tarihlerde İnceleme Yapıldığı ve Varılan Sonuçlar : Kurulumuzca Mart, Haziran, Eylül ve Aralık aylarında şirket defterlerinin yasalar ve genel kabul görmüş muhasebe ilkelerine uygun olarak tutulup tutulmadığı incelenmiş ve bilanço, kar/zarar rakamlarının kayıtlarına uygun olduğu ve şirket defterlerinin Kanun ve usullere uygun olarak tutulduğu tesbit edilmiştir.



- Türk Ticaret Kanununun 353. Maddesi 1.Fıkrasının 3 Numaralı Bendi Gereğince Ortaklık Veznesinde Yapılan Sayımların Sayısı ve Sonuçları : 2006 yılı içerisinde 4 kez yasaya uygun olarak vezne sayımı yapılmış olup kaydi ve fiili kasa mevcudu eşit olarak tespit edilmiştir.
- Türk Ticaret Kanununun 353. Maddesi 1.Fıkrasının 4 Numaralı Bendi Gereğince Yapılan İnceleme Tarihleri ve Sonuçları : Kurulumuz her ay yaptığı incelemelerde rehin veya teminat yahut şirket veznesinde muhafaza olunmak üzere vedia olarak teslim olunan her nevi kıymetli evrakın mevcut olup olmadığını tahkik etmiş ve kayıtlarına uygunluğunu tespit etmiştir.
- İntikal Eden Şikayet, Yolsuzluk ve Bunlar Hakkında Yapılan İşlemler : Denetçiliğini yaptığımız İş Girişim Sermayesi Yatırım Ortaklığı A.Ş.'de denetçilik yaptığımız sürede tarafımıza intikal eden şikayet ve yolsuzluk bulunmamaktadır..

İş Girişim Sermayesi Yatırım Ortaklığı Anonim Şirketi'nin 01.01.2006-31.12.2006 dönemi hesap ve işlemlerini Türk Ticaret Kanunu, ortaklığın esas sözleşmesi ve diğer mevzuat ile genel kabul görmüş muhasebe ilke ve standartlarına göre incelemiş bulunmaktayız.

Görüşümüze göre, içeriğini benimsediğimiz ekli 31.12.2006 tarihi itibariyle düzenlenmiş bilanço, ortaklığın anılan tarihteki gerçek mali durumunu, 01.01.2006-31.12.2006 dönemine ait gelir tablosu anılan döneme ait faaliyet sonuçlarını gerçeğe uygun ve doğru olarak yansıtmakta; Karın dağıtım önerisi yasalara ve ortaklık esas sözleşmesine uygun bulunmaktadır.

Bilanço ve gelir tablosunun onaylanmasını ve Yönetim Kurulu'nun aklanmasını oylarımıza arz ederiz.

DENETLEME KURULU



Süleyman İzmirli



Enis Aygen

İŞ GİRİŞİM SERMAYESİ YATIRIM ORTAKLIĞI A.Ş.
Yönetim Kurulu'na
İstanbul

**1 OCAK – 31 ARALIK 2006 HESAP DÖNEMİNE İLİŞKİN KONSOLİDE FİNANSAL
TABLOLARLA İLGİLİ BAĞIMSIZ DENETİM RAPORU**

1. İş Girişim Sermayesi Yatırım Ortaklığı A.Ş.'nin ("Şirket") ve bağlı ortaklıklarının 31 Aralık 2006 tarihi itibarıyla hazırlanan ve ekte yer alan konsolide bilançosunu, aynı tarihte sona eren yıla ait konsolide gelir tablosunu, öz sermaye değişim tablosunu ve nakit akım tablosunu, önemli muhasebe politikalarının özetini ve dipnotları denetlemiş bulunuyoruz.

Finansal Tablolara İlgili Olarak İşletme Yönetiminin Sorumluluğu

2. İşletme yönetimi konsolide finansal tabloların Sermaye Piyasası Kurulunca yayımlanan finansal raporlama standartlarına göre hazırlanması ve dürüst bir şekilde sunumundan sorumludur. Bu sorumluluk, finansal tabloların hata ve/veya hile ve usulsüzlükten kaynaklanan önemli yanlışlıklar içermeyecek biçimde hazırlanarak, gerçeği dürüst bir şekilde yansıtmasını sağlamak amacıyla gerekli iç kontrol sisteminin tasarlanmasını, uygulanmasını ve devam ettirilmesini, koşulların gerektirdiği muhasebe tahminlerinin yapılmasını ve uygun muhasebe politikalarının seçilmesini içermektedir.

Bağımsız Denetim Kuruluşunun Sorumluluğu

3. Sorumluluğumuz, yaptığımız bağımsız denetime dayanarak bu finansal tablolar hakkında görüş bildirmektir. Bağımsız denetimimiz, Sermaye Piyasası Kurulunca yayımlanan bağımsız denetim standartlarına uygun olarak gerçekleştirilmiştir. Bu standartlar, etik ilkelere uyulmasını ve bağımsız denetimin, finansal tabloların gerçeği doğru ve dürüst bir biçimde yansıtmayı yansıtmadığı konusunda makul bir güvenceyi sağlamak üzere planlanarak yürütülmesini gerektirmektedir.
4. Bağımsız denetimimiz, finansal tablolardaki tutarlar ve dipnotlar ile ilgili bağımsız denetim kanıtı toplamak amacıyla, bağımsız denetim tekniklerinin kullanılmasını içermektedir. Bağımsız denetim tekniklerinin seçimi, finansal tabloların hata ve/veya hileden ve usulsüzlükten kaynaklanıp kaynaklanmadığı hususu da dahil olmak üzere önemli yanlışlık içerip içermediğine dair risk değerlendirmesini de kapsayacak şekilde, mesleki kanaatimize göre yapılmıştır. Bu risk değerlendirmesinde, işletmenin iç kontrol sistemi göz önünde bulundurulmuştur. Ancak, amacımız iç kontrol sisteminin etkinliği hakkında görüş vermek değil, bağımsız denetim tekniklerini koşullara uygun olarak tasarlamak amacıyla, işletme yönetimi tarafından hazırlanan finansal tablolar ile iç kontrol sistemi arasındaki ilişkiyi ortaya koymaktır. Bağımsız denetimimiz, ayrıca işletme yönetimi tarafından benimsenen muhasebe politikaları ile yapılan önemli muhasebe tahminlerinin ve finansal tabloların bir bütün olarak sunumunun uygunluğunun değerlendirilmesini içermektedir.
5. Bağımsız denetim sırasında temin ettiğimiz bağımsız denetim kanıtlarının, görüşümüzün oluşturulmasına yeterli ve uygun bir dayanak oluşturduğuna inanıyoruz.

Görüş

6. Görüşümüze göre, ilişikteki konsolide finansal tablolar, İş Girişim Sermayesi Yatırım Ortaklığı A.Ş.'nin ve bağlı ortaklıklarının 31 Aralık 2006 tarihi itibarıyla finansal durumunu, aynı tarihte sona eren yıla ait finansal performansını ve nakit akımlarını, Sermaye Piyasası Kurulunca yayımlanan finansal raporlama standartları çerçevesinde doğru ve dürüst bir biçimde yansıtmaktadır.

İstanbul, 2 Mart 2007

DRT BAĞIMSIZ DENETİM VE SERBEST MUHASEBECİ MALİ MÜŞAVİRLİK A.Ş.

Member of **DELOITTE TOUCHE TOHMATSU**



Hasan KILIÇ
Sorumlu Ortak Başdenetçi

KURUMSAL YÖNETİM İLKELERİ UYUM RAPORU

KURUMSAL YÖNETİM İLKELERİNE UYUM BEYANI

Şirketimiz faaliyetlerini Sermaye Piyasası Mevzuatına göre yürütmekte olan halka açık bir kuruluştur. Şirket kurucu ortaklarının sahip olduğu kurumsallaşma anlayışı, 2000 yılında kurulan İş Girişim Sermayesi Yatırım Ortaklığı A.Ş.'de de uygulamaya konulmuştur. Şirketimizin, çalışanları, ortakları ve diğer menfaat sahipleri ile eşitlik, şeffaflık, hesap verebilirlik ve sorumluluk gibi kavramlar çerçevesinde sürdürdüğü ilişkileri daha fazla geliştirmek ve bu ilkeleri yazılı kurallar halinde kamuya duyurarak kurumsal anlayışa dayandırma çalışmaları devam etmektedir. Kurumsal yönetim ilkeleri ile ilgili şirketimiz uygulamaları ilerleyen bölümlerde ayrıntılı olarak açıklanmıştır.

BÖLÜM I - PAY SAHIPLERİ

Pay Sahipleri İle İlişkiler Birimi

Şirketin faaliyetleri ve büyüklüğü dikkate alınarak "Pay Sahipleri ile İlişkiler Birimi" oluşturulmamıştır. Söz konusu ilişkiler Mali ve İdari İşler Müdürlüğü tarafından yürütülmekte olup müdürlükte Fatma Banu Gül müdür, Burcu Perişanoğlu bölüm yönetmeni olarak görev yapmaktadır. Dönem içinde bir ortağımızdan gelen mektup yanıtlanmıştır. Mali ve İdari İşler Müdürlüğü İMKB ve SPK'na şirket ile ilgili özel durumların açıklandığı formları ve mali tabloları göndererek kamuya açıklanması gereken konularda pay sahiplerinin bilgilendirilmesini sağlamaktadır.

Pay Sahiplerinin Bilgi Edinme Haklarının Kullanımı , Özel Denetçi Atanması

Şirketimiz, kamuyu aydınlatma politikası doğrultusunda ticari sır niteliğinde olmayan bilgileri eşitlik çerçevesinde pay sahipleri ile paylaşmaktadır.

Pay sahipleri için şirketimizin internet sayfası ve İMKB bülteni aracılığı ile elektronik ortamda bilgilendirme olanağı sağlanmıştır. Dönem içinde pay sahipliği haklarının kullanımını etkileyecek herhangi bir gelişme olmamıştır. Pay sahiplerinin haklarını kullanımını etkileyecek gelişmeler İMKB bülteni aracılığı ile elektronik ortamda kamuya duyurulacaktır. Kamuya yapılan açıklamalara şirketin internet sayfasından da ulaşılabilmektedir. Ayrıca, SPK mevzuatının gerekli gördüğü konularda TTSG'de ve günlük gazetelerde de gerekli ilanlar yapılmaktadır.

Şirket denetçileri, ana sözleşmeye göre, genel kurul tarafından pay sahipleri arasından veya dışarıdan seçilebilir. Ana sözleşmede özel denetçi tayin edilmesi talebi bireysel hak olarak düzenlenmemiştir. Ancak, TTK'nın 348. maddesi gereğince genel kurulun özel denetçi tayin etme hakkı bulunmakla birlikte dönem içinde yapılan genel kurullarda bu konu ile ilgili bir talep olmamıştır. Bunlara ek olarak, şirket yönetim kurulu tarafından seçilen bağımsız denetim kuruluşu da genel kurulun onayına sunulmaktadır.

Genel Kurul Bilgileri

Genel Kurul toplantıları Türk Ticaret Kanunu ve Sermaye Piyasası Kanunu çerçevesinde yapılmaktadır.

Dönem içinde bir adet genel kurul toplantısı yapılmıştır. Şirket ortakları 2005 yılı olağan genel kurul toplantısına yurt çapında yayın yapan iki günlük gazetede ve TTSG’de yayınlanan ilanlar ile davet edilmişlerdir. Toplantı öncesi, yasal süreler içinde Faaliyet Raporu şirket merkezinde ortakların bilgisine sunulmuştur. Toplantıya vekaleten katılabilecek ortaklarımız için vekaletname örneği genel kurul ilanı ile birlikte yayınlanmıştır. Genel kurul toplantısına ait bilgi ve vekaletname örneği internet sitesinde de yayınlanmıştır.

Genel kurul toplantısına katılım mevzuatın öngördüğü şekilde gerçekleşmiştir. Toplantı sonunda ortaklar soru sorma haklarını kullanmış olup gelen sorular şirket yetkilileri tarafından yanıtlanmıştır.

Genel kurul tutanakları şirket merkezinde pay sahiplerinin bilgisine açık tutulmaktadır. Ayrıca genel kuruldan sonra TTSG’de ilan edilmektedir. Halka açılmayı izleyen 2004 yılından itibaren genel kurul tutanakları ile katılımcılar cetveli ve faaliyet raporları şirketin internet sayfasında yer almaktadır.

Genel kurul tarafından seçilen yönetim kurulu şirket ana sözleşmesi çerçevesinde şirket işlerini yürütmektedir. Şirketin, kuruluş amacı dolayısıyla, esas faaliyet konusu girişim şirketlerine yatırım yapmaktır ve bu yatırım ve yatırımdan çıkış kararları da yönetim kurulunca verilmektedir. Ana sözleşmede önemli tutarda malvarlığı satımı, alımı, kiralanması ve bölünme hususlarında bir hüküm bulunmamaktadır. Ancak, ana sözleşmede ve tabi olunan özel mevzuatta hüküm bulunmayan durumlarda ilgili genel mevzuat geçerli olmaktadır.

Oy Hakları ve Azınlık Hakları

SPK mevzuatı çerçevesinde hazırlanan ve Kurul onayından geçen şirket ana sözleşmesine göre, yönetim kurulu üyelerinin en fazla üçte ikisinin seçiminde aday gösterme imtiyazı veya kar payında imtiyaz tanıyan hisse senedi dışında imtiyaz veren herhangi bir menkul kıymet ihraç edilemez. Halka açılma sonrasında hiçbir şekilde yönetim kurulu üyeliğine aday gösterme ve kar payında imtiyaz da dahil olmak üzere imtiyaz yaratılamaz. Azınlık pay sahiplerinin yönetim kuruluna temsilci göndermelerini temin edebilecek birikimli oy kullanma yöntemi ana sözleşmede yer almamaktadır. Şirket ana sözleşmesine göre, Genel kurul toplantılarında oylar, Sermaye Piyasası Kurulu düzenlemeleri çerçevesinde vekaleten kullanılanları da belirleyen belgeler gösterilerek el kaldırılmak suretiyle verilir. Ancak hazır bulunan pay sahiplerinin temsil ettikleri sermayenin onda birine sahip olanların isteği üzerine gizli oya başvurmak gerekir.

2005 yılı genel kurul toplantısında pay sahibi şirketler ile karşılıklı iştirak durumu sözkonusu olmamıştır.

Kar Dağıtım Politikası ve Kar Dağıtım Zamanı

Ana sözleşmemizde dağıtılabılır kardan Sermaye Piyasası Kurulu'nca saptanan oran ve miktarda birinci temettü dağıtılması esası benimsenmiş bunun yanında ortaklara kar payı avansı dağıtılması hususuna da yer verilmiştir.

Portföyünün büyümesinin yanı sıra halka açık bir ortaklık olarak da yatırımcılarına yüksek temettü getirisi sağlamayı amaçlayan şirketimiz yönetim kurulu ilgili mevzuat çerçevesinde

- a) Pay sahiplerimizin beklentileri ile şirketin büyümesi arasındaki hassas dengenin bozulmamasını,
- b) Şirketimizin esas faaliyet konusu olan girişim sermayesi yatırımlarından hedeflerin üzerinde bir getiri ile çıkış yapılmasını,
- c) Şirketimizin genel karlılık durumunu

dikkate alarak 2006 yılı hesap döneminden itibaren dağıtılabılır karın en az %30'unun bedelsiz hisse senedi ve/veya nakit olarak dağıtılmasının Genel Kurula teklif edilmesi esasına dayanan bir kar dağıtım politikası benimsemiştir.

Genel kurulca temettü dağıtılması kararı alındığı takdirde ödemelerin mevzuatta öngörülen süre içinde olmak üzere en kısa zamanda yapılmasına özen gösterilecektir. Kurucu intifa senedi ve kardan pay alma konusunda imtiyazlı hisse senedi bulunmamaktadır. Ayrıca yönetim kurulu üyelerimize ve çalışanlarımıza kar payı verilmesi uygulaması mevcut değildir.

Payların Devri

Şirket ana sözleşmesine göre hisse senetlerinin devri kısıtlanamaz.

BÖLÜM II - KAMUYU AYDINLATMA VE ŞEFFAFLIK

Şirket Bilgilendirme Politikası

Şirket Sermaye Piyasası Kanunu'na tabi olması nedeniyle hisse senetlerinin halka arzı işleminden sonra meydana gelen şirketle ilgili tüm gelişmeler, Seri:VIII, No:39 sayılı "Özel Durumların Kamuya Açıklanmasına İlişkin Tebliğ" ve Seri:VI, No:15 sayılı "Girişim Sermayesi Yatırım Ortaklıkları Tebliği" çerçevesinde kamuya açıklanmaktadır. Kamuyu aydınlatma amacıyla bilgi verme politikası ana sözleşmede de yer almaktadır. Ortaklarımızın bazılarının halka açık şirketler olmasından dolayı da şirketle ilgili işlemler kamuoyuna duyurulmaktadır.

Şirketle ilgili özel durum açıklamaları yasal mercilere bildirim yanı sıra internet sitemizde de İMKB'nin internet sayfası ile bağlantılı olarak yayınlanmaktadır. Bunun yanı sıra, ticari sır niteliğinde olmayan bilgiler ve yapılan basın açıklamaları da şirketin internet sayfasında yer almaktadır.

Ortaklardan şirkete ulaşan her türlü soru ve bilgi talebine, mümkün olan en kısa süre içerisinde, Mali ve İdari İşler Müdürlüğü koordinatörlüğünde yetkili kişilerce cevap verilmektedir.

Bilgilendirme işlemleri şirketin halka arzı sırasında yayımlanan izahnamede yer almaktadır. İzahname ise şirketin internet sayfasında kamunun bilgisine sunulmuştur.

Özel Durum Açıklamaları

2006 yılı içinde 42 adet özel durum açıklaması yapılmıştır. Açıklamalar zamanında yapılmış olup bu açıklamalardan biri için İMKB tarafından ek bilgi talep edilmiştir. Ek bilgi talep edilen 23.08.2006 tarihli özel açıklama bağlı ortaklık satışı ile ilgilidir. Şirket hisse senetleri yurtdışı borsalara kote olmadığı için yurtdışında herhangi bir açıklama yapılmamıştır. Şirket hakkında yapılan açıklamalara şirketin internet sayfasında bulunan sürekli bilgilendirme formunda İMKB sayfası ile kurulan bağlantıdan ulaşılabilmektedir.

Şirket İnternet Sitesi ve İçeriği

Şirketin internet sayfası adresi www.isgirisim.com.tr'dir. Sayfada, Şirketimiz ve / veya bağlı ortaklık ile iştirakleri hakkında basında çıkan haberler ve açıklamalar, portföy tablosu, ortaklar ve payları, yönetim kurulu üyeleri ve genel müdür, esas sözleşme, izahname, sirküler ve hisse senetlerinin halka arzından sonra İMKB ve SPK'ya gönderilen mali tablolar, faaliyet raporları, genel kurul bilgileri, özel durum bildirimleri, vekaletname örneği güncel haliyle yer almaktadır. Sermaye Piyasası mevzuatı çerçevesinde kullanılan formlar, sıkça sorulan sorular bölümlerine de yer verilecektir. İnternet sitesinde yer almakla birlikte www.imkb.gov.tr sitesinden ulaşılabilecek bilgiler ise, periyodik mali tablo ve raporlar ile kamuya açıklanması gereken yönetim kurulu kararları ve şirket faaliyetleri ile ilgili özel açıklamalardır.

Gerçek Kişi Nihai Hâkim Pay Sahibi/Sahiplerinin Açıklanması

Şirkette nihai hakim gerçek kişi pay sahibi bulunmamaktadır.

İçeriden Öğrenebilecek Durumda Olan Kişilerin Kamuya Duyurulması

Şirketin çalışanları, yönetim kurulu ve denetim kurulu üyelerinin isimleri ile bağımsız denetim kuruluşu kamuya açıklanmaktadır. Ayrıca, şirketin yönetim kadrosunda, yönetim kurulu ve denetim kurulu üyelerindeki değişiklikler özel açıklama ile en kısa sürede kamuya duyurulmaktadır.

Son durum itibarıyla ilgili kişiler ekte gibidir;

Yönetim Kurulu: Fahri Kayhan Söyler, Ahmet Mete Çakmakçı, Recep Ferdi Miskbay, Haluk Lütfi Somersan, İbrahim Babayiğit, Suat İnce, İlhami Koç, Fatma Güliz Aykan, Hüsnü Yamaç Sezgi, Elif Aydoğan .

Denetçiler: Süleyman İzmirli, Enis Aygen.

Şirket Yöneticileri: Alim Murat Özgen, Fatma Banu Gül, Yavuz Emre İyibilir.

Bağımsız Denetim Şirketi: DRT Bağımsız Denetim ve Serbest Muhasebeci Mali Müşavirlik A.Ş.

BÖLÜM III - MENFAAT SAHIPLERİ

Menfaat Sahiplerinin Bilgilendirilmesi

Şirket ile önemli oranda menfaat ilişkisi olan gruplar, çalışanlar, pay sahipleri ve şirketin iştirakleridir. Şirket çalışanları hak ve sorumlulukları ile ilgili olarak üst düzey yönetimle yapılan toplantılarda bilgilendirilmektedirler. Ayrıca, çalışanların hak ve sorumluluklarını belirleyen ve yönetim kurulunun düzenlediği iç düzenlemeler bulunmaktadır. Şirket iştiraklerinin yönetim kurulu toplantılarında ise, yapılan anlaşmalara uyum, iştirakler için ana şirket yönetimince alınan kararlar konularında bilgi verilmektedir. Menfaat sahipleri SPK'nun kamuyu aydınlatma açıklamaları çerçevesinde elektronik ortamda bilgilendirilmektedir.

Menfaat Sahiplerinin Yönetime Katılımı

Pay sahipleri adına yönetim kurulu üyeleri, yönetim kurulu toplantılarında şirketin vizyonu ve stratejileri ile ilgili üst yönetime katkıda bulunmaktadırlar. Şirket ana sözleşmesine ve mevzuata göre, şirket yönetim kurulu tarafından yönetilir ve dışarıya karşı temsil edilir ancak, yönetim kurulu yetkilerinin tamamını veya bir kısmını kendi üyeleri arasından veya hariçten tayin edeceği murahhaslara veya pay sahibi olmaları zorunlu olmayan müdürlere bırakabilir.

İnsan Kaynakları Politikası

Şirket çalışanları ile ilişkiler, şirket içi ve dışı görev, hak, yükümlülük ve sorumluluklar ile personel kadroları, işe alım kuralları Şirketin "Etik Kurallar"ı çerçevesinde hazırlanan iç yönetmelikler ile düzenlenmiştir. Şirket çalışanları ve üst yönetim hak ve yükümlülükler konularını yapılan periyodik toplantılarda da ayrıca görüşmektedirler. Şirketin yapısı gereği az sayıda personel bulunması nedeniyle çalışanlar ile ilişkileri yürütmek için ayrı bir birim kurulmamış olup bu görevi Mali ve İdari İşler Müdürlüğü yürütmektedir. Dönem içinde çalışanlardan, çalışma şartları, personel politikaları gibi konularda şikayet gelmemiştir.

Müşteri ve Tedarikçilerle İlişkiler Hakkında Bilgiler

Şirket faaliyet konusu gereği mal ve hizmet üretmemektedir dolayısıyla pazarlama ve müşteri memnuniyeti ile ilgili bir çalışma yoktur. Ancak, iştirak edilen şirketlere, sözleşmesel haklara uyum, iştirakler hakkındaki politikalar gibi konularda söz konusu şirketlerin yönetim kurulu toplantılarında bilgi verilmektedir. Şirketin internet sayfasında ise yatırım yapılacak şirketlerde aranan koşullar belirtilmektedir.

Sosyal Sorumluluk

Şirketin bulunduğu bölgeye veya genel olarak kamuya yönelik bir faaliyeti bulunmamaktadır. Ancak, şirket esas faaliyet konusu gereği büyüme sürecinde ve

kaynak ihtiyacı içinde olan şirketlere yatırım yaparak ekonomiye katkı sağlamaktadır. Çevreye verilen zarar ve bununla ilgili şirket aleyhine açılan dava yoktur.

BÖLÜM IV - YÖNETİM KURULU

Yönetim Kurulunun Yapısı, Oluşumu ve Bağımsız Üyeler

Yönetim Kurulu üyeleri genel kurul tarafından seçilirler ve ana sözleşme gereğince genel kuruldan izin almaksızın kendileri veya başkaları namına veya hesabına bizzat ya da dolaylı olarak Şirketle şirket konusuna giren bir ticari işlem yapamazlar.

Şirket dışında başka kurumlarda görev yapan yönetim kurulu üyeleri ana sözleşmenin ilgili maddesi gereğince şirket ile ticari işlem yapmadıklarından dolayı herhangi bir çıkar çatışması sözkonusu değildir. Şirket dışında başka görevleri olan üyeler şirket faaliyetlerine de yeterli zamanı ayırmaktadırlar. Yönetim kurulu üyelerinin şirketle çıkar çatışması olmaması ve şirket faaliyetlerine yeterli zamanı ayırmalarından dolayı yönetim kurulu üyelerinin şirketle ilişkileri ile ilgili belli kurallar yazılı hale getirilmemiştir. Şirketimizde son durum itibarıyla yönetim kurulu üyeleri ve yönetim kadrosuna faaliyet raporunun ilk bölümünde yer verilmiştir. Yönetim kurulu üyeliğine aday gösterme konusunda ana sözleşmenin 12. maddesi ile ortaklara imtiyaz tanınmıştır. Yönetim kurulu üyeleri arasında icrada görevli üye yoktur. Şirketin genel müdürü Alim Murat Özgen'dir.

Yönetim Kurulu Üyelerinin Nitelikleri

Şirket yönetim kurulu üyeleri SPK'nun öngördüğü özellikleri taşıyan kişiler arasından seçilmekte olup ana sözleşmede bu yönde bir madde bulunmaktadır.

Şirketin Misyon ve Vizyonu ile Stratejik Hedefleri

Şirket kuruluşundan hemen sonra hazırlanan ve yönetim kurulunca onaylanan "İş Planı" çerçevesinde şirketin misyonu belirlenmiştir. İş Girişim Sermayesi'nin misyonu; yüksek büyüme potansiyeli olan sektörlerde rekabet avantajına sahip şirketlerin, Türkiye ekonomisine katkı sağlayacak projelerini gerçekleştirmeleri için yönetim bilgisi ve sermaye katkısı sağlamaktadır.

Bu misyon çerçevesinde İş Girişim Sermayesi, sahip olduğu kolektif kaynakları devreye sokarak; girişimcilerin bu bilgi, tecrübe ve deneyimden ihtiyaçlarına en uygun şekilde faydalanmasını sağlayacaktır.

Bunun yanı sıra İş Girişim Sermayesi, etkin portföy yönetimi ve örnek kurumsal yapısı ile hissedarlarına diğer yatırım alternatiflerinden daha yüksek kazanç sağlamayı hedeflemektedir.

Şirketin misyonu internet sayfasında yayınlanarak kamuya duyurulmaktadır.

Şirketin hedeflere ulaşıp ulaşmadığı yönetim kurulu toplantılarında görüşülmektedir. Yönetim kurulu şirket faaliyetlerinin gerektirdiği sıklıkta toplanmakta ve şirket yöneticilerinin şirket performansı hakkında hazırladığı raporları görüşmektedir.

Risk Yönetim ve İç Kontrol Mekanizması

Şirket bünyesinde risk yönetimi ve iç kontrol konularında ayrı birimler oluşturulmamıştır. Şirketle ilgili oluşacak riskler periyodik olarak şirket üst yönetiminin hazırladığı raporlar doğrultusunda yönetim kurulu toplantılarında görüşülmektedir. Ayrıca, SPK mevzuatına uygun olarak, şirket içinde yönetim kurulundan iki üyenin görev yaptığı bir denetim komitesi oluşturulmuştur.

Yönetim Kurulu Üyeleri ile Yöneticilerin Yetki ve Sorumlulukları

Şirket ana sözleşmesine göre, Şirket yönetim kurulu tarafından yönetilir ve dışarıya karşı temsil olunur. Yönetim kurulu yetkilerinin tamamını veya bir kısmını kendi üyeleri arasından veya hariçten tayin edeceği murahhaslara veya pay sahibi olmaları zorunlu bulunmayan müdürlere bırakabilir. Genel müdür ve müdürlerin sahip olması gereken özelliklere ana sözleşmede yer verilmiştir. Ana sözleşmenin yönetim kuruluna verdiği yetki doğrultusunda çıkarılan ve ticaret siciline tescil ettirilen imza sirküleri yetkilerin detayını belirlemektedir. Şirket ana sözleşmesine göre, yönetim kurulu üyeleri, genel müdürü ve personeli, yasal düzenlemeler ve yasal olarak bilgi edinme yetkisine sahip mercilerce talep edilmesi halleri hariç olmak üzere şirketin yatırım yaptığı veya yatırım yapmayı planladığı şirket veya projeler konusunda elde ettikleri gizli bilgileri açıklayamazlar ve kullanamazlar.

Yönetim Kurulunun Faaliyet Esasları

Şirket ana sözleşmesinde yönetim kurulu toplantılarına ilişkin detaylı açıklamaya yer verilmiştir. Toplantılarda her üyenin bir oy hakkı bulunmaktadır.

Yönetim kurulu toplantılarının gündemi yönetim kurulu başkanı tarafından belirlenir ve gündem şirket tarafından üyelere yazılı olarak bildirilir. Şirketin personel yapısı gereği yönetim kurulu üyelerinin bilgilendirilmesi ve iletişimin sağlanması amacıyla ayrı bir birim kurulmamıştır.

Dönem içinde şirket yatırımları, finansal durum gibi konuların dışında, şirketin faaliyet göstereceği konuların belirlenmesi ile iş ve finansman planlarının onaylanması, genel kurulun olağan/olağanüstü toplantıya çağırılması, yönetim kurulu başkanının, başkan vekilinin seçimi ve yeni üye atanması, genel müdürün atanması, komitelerin oluşturulması, yeni yatırım yapılması, dönem karı hakkında karar alınması gibi konularda toplantılar yapılmış ve kararlar fiilen katılan üyelerin oybirliği ile alınmıştır.

Dönem içinde yapılan yönetim kurulu toplantılarında şirket denetçilerine iletilecek herhangi bir konu gündeme gelmemiştir.

Şirketle Muamele Yapma ve Rekabet Yasağı

Mevzuat ve şirket ana sözleşmesinde, şirket yöneticilerinin genel kuruldan izin almaksızın kendileri veya başkaları namına veya hesabına bizzat ya da dolaylı olarak şirketle şirket konusuna giren ticari bir işlem yapamayacakları hükme bağlanmıştır.

Dönem içinde yönetim kurulu ve yöneticiler için şirketle işlem yapma ve rekabet yasağının uygulanmasını gerektiren bir durum meydana gelmemiştir.

Etik Kurallar

2005 yılında Şirket ve çalışanları için “Etik Kurallar” hazırlanmış ve yönetim kurulu tarafından onaylandıktan sonra bilgilendirme politikası çerçevesinde internet sitesinde kamunun bilgisine sunulmuştur. Söz konusu kurallar faaliyet raporunun son bölümünde yer almaktadır.

Yönetim Kurulunda Oluşturulan Komitelerin Sayı, Yapı ve Bağımsızlığı

Şirketin gereksinimlerine uygun olarak iki adet komite oluşturulmuştur. SPK mevzuatı çerçevesinde faaliyet gösteren denetim komitesi yılda en az dört kez toplanırken, yatırım komitesi şirket üst yönetiminin yatırım yapılması teklifinde bulunduğu şirketlerin yatırıma uygunluğunu görüşmek üzere gerekli olduğu zamanlarda toplanır. Bu komitelerin üyeleri icrada görevli değildirler.

Şirketin faaliyet konusunun SPK mevzuatınca sınırlandırılmış olması ve personel sayısı gereği, denetim komitesi ve yatırım komitesi dışında diğer konular için komiteler oluşturulmamıştır. Şirket faaliyetleri üst yönetimin ve yönetim kurulunun gözetimi altında yürütülmektedir.

Yönetim Kuruluna Sağlanan Mali Haklar

Yönetim kurulu üyelerine her yıl genel kurulca belirlenen tutarda huzur hakkı ödenmektedir.

Şirketin, ana sözleşmenin 6. maddesi gereğince, yönetim kurulu üyelerine ve yöneticilere herhangi bir borç, kredi, kefalet vermesi söz konusu değildir.

ŞİRKET ETİK KURALLARI

İş Girişim Sermayesi Yatırım Ortaklığı A.Ş. çalışanları “yüksek büyüme potansiyeline sahip şirketlere projelerinin gerçekleştirilmesinde katkı sağlayacak sermaye ve yönetim bilgisi sunmak ve hissedarlarına yüksek getiri sağlamak ” olan misyonunu yerine getirirken etik kurallar çerçevesinde hareket eder.

İŞ GİRİŞİM SERMAYESİ YATIRIM ORTAKLIĞI A.Ş.;

- Faaliyetlerini Kurumsal Yönetim İlkeleri çerçevesinde yürütmeye özen gösterir.
- Çalışanları, ortakları, iştirakleri ve ilişkide olduğu diğer taraflarla ilişkilerini hukuki ve ahlaki kurallar kapsamında yürütür.
- Faaliyet gösterdiği alandaki diğer firmalara karşı dürüst davranır ve rekabet kurallarına titizlikle uyar.
- Etkin portföy yönetimi ve örnek kurumsal yapısı ile hissedarlarına diğer yatırım alternatiflerinden daha yüksek kazanç sağlamayı hedefler.
- Hissedarlarına düşük riskle yüksek getiri sağlamayı hedeflerken yatırım yaptığı şirketlerde genel olarak aşağıdaki özelliklerin bulunmasına dikkat eder.
 - Dürüst ve şeffaf bir yönetim,
 - Yüksek büyüme potansiyeline sahip bir yapı,
 - Faaliyet gösterdiği sektörde rekabet edebilme potansiyeline sahip olması,
 - Faaliyet gösterdiği sektörün de büyümeye açık olması.
- Yatırım yaptığı girişim şirketlerinin, İş Girişim’in sahip olduğu bilgi, tecrübe ve deneyimden ihtiyaçlarına en uygun şekilde faydalanmalarını sağlar.
- Sahip olacağı bazı haklar ve tecrübesi sayesinde girişim şirketlerine iş süreçlerinde yol göstererek büyümelerini sağlar.
- İştirak ettiği şirketlerde de kurumsal yapının gelişmesi amacıyla kurum içi politikalar ile prosedürlerin belirlenmesine ve bunların yazılı hale getirilmesine yardımcı olur.
- Çıkar çatışmalarına engel olacak her türlü önlemi alır.
- Şirketin hazırladığı, kamuya açıkladığı ve düzenleyici otoritelere sunduğu verilerin doğru, eksiksiz ve anlaşılabilir olması ve bunların zamanında açıklanması konusunda azami gayreti sarf eder.
- Hissedarların şirket hakkındaki bilgilere zamanında ve en az maliyetle ulaşmalarını sağlar.
- Şirketin her çalışanını şirket bünyesinde eşit kabul eder, adil ve güvenli bir çalışma ortamı sağlar.
- Çalışanların kişilik onurunu ve yasalarla tanınmış haklarını korur.
- Çalışanlara verilen hedeflere ne ölçüde ulaşıldığına dair performans değerlendirmesi yapar.

ÇALIŞANLAR;

- Yasalara ve şirket içi düzenlemelere uygun davranırlar.
- İş Girişim Sermayesi Yatırım Ortaklığı A.Ş.'nin adını ve saygınlığını benimser ve korurlar.
- Birbirleriyle ve diğer taraflarla olan ilişkilerinde ölçülü ve dikkatli davranırlar.
- Menfaat teminine ve/veya çıkar çatışmasına neden olabilecek ilişkilerden kaçınırlar.
- Mesleki bilgi ve deneyimlerini artırma ve kendilerini geliştirme hususunda devamlı gayret gösterirler.
- Şirkete ait sır olabilecek nitelikteki bilgileri saklama yükümlülüğünün bilincindedirler.
- Şirket malvarlığı ve kaynaklarının doğru kullanımı konusunda hassasiyet gösterirler.
- Etik kurallara aykırı herhangi bir durumda yönetimi bilgilendirmekle yükümlüdürler.

www.isgirisim.com.tr

İş Girişim Sermayesi Yatırım Ortaklığı A.Ş.

İş Kuleleri Kule 2 Kat:8 34330 Levent - İstanbul / Türkiye

Tel: +90 212 325 17 44 Faks: +90 212 270 58 08